



**Informačná karta
o vzniku pracovnoprávneho
vzťahu štátneho príslušníka
tretej krajiny**

**manuál k vyplňaniu elektronického
formulára**

Manuál k vyplňaniu elektronického formulára - Informačná karta o vzniku pracovnoprávneho vzťahu štátneho príslušníka tretej krajiny

Názov služby na ÚPVS Slovensko.sk:

- **Zasielanie Informačnej karty o vzniku pracovnoprávneho vzťahu štátneho príslušníka tretej krajiny**

Služba umožňuje prostredníctvom Ústredného portálu verejnej správy (ÚPVS) vyplniť a odoslať údaje Informačnej karty o vzniku pracovnoprávneho vzťahu štátneho príslušníka tretej krajiny na príslušný Úrad práce, sociálnych vecí a rodiny (ďalej len „ÚPSVR“). Príslušným ÚPSVR je úrad, v ktorého územnom obvode je miesto výkonu práce. Z uvedeného dôvodu je dôležité v rámci tejto služby **vybrať správneho poskytovateľa služby – miestne príslušný ÚPSVR, kde je miesto výkonu práce ŠPTK uvedeného v informačnej karte.**

Pre použitie služby je potrebné sa prihlásiť s eID (občiansky preukaz s čipom) a **pred odoslaním sa vyžaduje elektronické podpísanie kvalifikovaným elektronickým podpisom** (bez podpisu nie je možné podanie odoslať).

Elektronický formulár obsahuje 9 obrazoviek. V jednotlivých obrazovkách je potrebné vyplniť všetky povinné položky. Každá obrazovka obsahuje položky na vyplnenie, nepovinné položky majú v označení položky uvedené, že je to nepovinný údaj. Všetky položky bez tohto označenia sú povinné. V prípade, ak nevyplníte niektorú z povinných položiek alebo údaje nie sú správne vyplnené nemôžete pokračovať v evidovaní na ďalšej obrazovke, pri povinných položkách sa zobrazí aj informácia o chybe.

OBSAH:

1/9	Identifikačné údaje štátneho príslušníka tretej krajiny.....	3
2/9	Adresy pobytu štátneho príslušníka tretej krajiny.....	3
3/9	Dôvod povolenia výnimky a doplňujúce údaje o pobyte v SR	5
4/9	Informácie o pracovnoprávnom vzťahu.....	6
5/9	Informácie o zamestnávateľovi.....	7
6/9	Informácie o zamestnávateľovi – Adresa miesta výkonu	8
7/9	Kontaktná osoba	9
8/9	Vyhlásenie	10
9/9	Súhrn údajov	11
	Funkcionality	12

1/9 Identifikačné údaje štátneho príslušníka tretej krajiny

Na obrazovke doplňte základné identifikačné údaje štátneho príslušníka tretej krajiny (ďalej len „ŠPTK“):

- **Meno** – povinný údaj; doplňte meno ŠPTK.
- **Priezvisko** – povinný údaj; doplňte priezvisko ŠPTK.
- **Rodné číslo** – nepovinný údaj; doplňte, ak má ŠPTK rodné číslo pridelené v SR. Ak je doplnený údaj v položke, tak sa dátum narodenia a pohlavie prednastaví z rodného čísla.
- **Dátum narodenia** – povinný údaj; doplňte dátum narodenia ŠPTK.
- **Pohlavie** – povinný údaj; kliknite v položke a označte pohlavie ŠPTK, údaj sa doplní v textovom poli.
- **Štátna príslušnosť** – povinný údaj; v textovom poli začnite doplňovať názov štátu, zobrazí sa rozbaľovací zoznam – štátov (*okrem krajín EÚ – EHP*) zo Štatistického číselníka krajín, ak sa v zozname zobrazí názov štátu, ktorý chcete doplniť, označte ho a ten sa doplní do textového poľa.
- **Číslo pasu** – povinný údaj; doplňte hodnotu (*číslo z dokladu*).
- **Pas vydaný v štáte** – povinný údaj; v textovom poli začnite doplňovať názov štátu, zobrazí sa rozbaľovací zoznam – štátov zo Štatistického číselníka krajín, ak sa v zozname zobrazí názov štátu, ktorý chcete doplniť, označte ho a ten sa doplní do textového poľa.
- **Najvyššie dosiahnuté vzdelanie** – povinný údaj; kliknite v položke a označte z číselníka najvyššie dosiahnuté vzdelanie ŠPTK, údaj sa doplní v textovom poli.

Identifikačné údaje štátneho príslušníka tretej krajiny

Meno <input type="text" value="Ivan"/>	Priezvisko <input type="text" value="Tretiak"/>						
Rodné číslo (nepovinný údaj) <small>Doplňte, ak má štátny príslušník tretej krajiny rodné číslo pridelené v SR. Rodné číslo vyplňajte bez lomky. Napríklad: 9111032271</small> <input type="text" value="9005052222"/>	Dátum narodenia <table><tr><td>Deň</td><td>Mesiac</td><td>Rok</td></tr><tr><td><input type="text" value="5"/></td><td><input type="text" value="5"/></td><td><input type="text" value="1990"/></td></tr></table>	Deň	Mesiac	Rok	<input type="text" value="5"/>	<input type="text" value="5"/>	<input type="text" value="1990"/>
Deň	Mesiac	Rok					
<input type="text" value="5"/>	<input type="text" value="5"/>	<input type="text" value="1990"/>					
Pohlavie <input checked="" type="radio"/> Muž <input type="radio"/> Žena	Štátna príslušnosť <input type="text" value="Ukrajina"/>						
Číslo pasu <input type="text" value="A123456789"/>	Pas vydaný v štáte <input type="text" value="Ukrajina"/>						
Najvyššie dosiahnuté vzdelanie <input type="text" value="Vyššie odborné vzdelanie"/>							

Po doplnení údajov kliknite na tlačidlo **Pokračovať**.

2/9 Adresy pobytu štátneho príslušníka tretej krajiny

ŠPTK musí mať doplnenú aspoň jednu z adries - adresu pobytu v SR alebo adresu trvalého pobytu v zahraničí. **Adresa pobytu v SR a dátum pobytu musia byť doplnené, ak ide o ŠPTK, ktorý spíňa dôvod** pre ktorý sa nevyžaduje potvrdenie o možnosti obsadenia voľného pracovného miesta ani povolenie na zamestnanie podľa § 23a ods. 1 písm. u) zákona o službách zamestnanosti (*dátum pobytu musí byť doplnený na obrazovke 3/9 Dôvod povolenia výnimky a doplňujúce údaje o pobyte v SR v položke Dátum pobytu v SR od*).

Na obrazovke označte jednu alebo obidve adresy:

Adresa trvalého pobytu v zahraničí

Adresa trvalého pobytu v zahraničí

Štát

Región (nepovinný údaj)

Obec/mesto

Ulica (nepovinný údaj) Orientačné číslo

ZIP kód

Po doplnení údajov kliknite na tlačidlo **Pokračovať**.

3/9 Dôvod povolenia výnimky a doplňujúce údaje o pobyte v SR

Na obrazovke doplňte dôvod povolenia výnimky a ďalšie doplňujúce údaje o pobyte ŠPTK v SR:

- **Dôvod povolenia výnimky** – povinný údaj; je to dôvod, pre ktorý sa nevyžaduje potvrdenie o možnosti obsadenia voľného pracovného miesta ani povolenie na zamestnanie ŠPTK u zamestnávateľa podľa ustanovení § 23a ods. 1 zákona o službách zamestnanosti. **V rozbaľovacom zozname sú len ustanovenia, na základe ktorých môže byť ŠPTK zamestnaný na území SR** – vyberte a doplňte príslušné ustanovenie § 23a ods. 1.
- **Znenie príslušného ustanovenia § 23a ods. 1** – po výbere príslušného ustanovenia § 23a ods. 1 sa v tejto textovej položke zobrazí jeho znenie.


K jednotlivým dôvodom povolenia výnimky sú v rámci evidovania údajov na elektronickom formulári informačnej karty ŠPTK automaticky prednastavené - konkrétne typy a účely pobytov a prílohy, ktoré musia byť spolu s vyplneným elektronickým formulárom informačnej karty odoslané a doručené na príslušný ÚPSVR. Prílohy sa automaticky prednastavia po vyplnení elektronického formulára informačnej karty, na poslednej obrazovke formulára – 9/9.

- **Typ a účel pobytu** – po doplnení Dôvodu povolenia výnimky sa v tejto položke automaticky prednastaví doklad (resp. ponúkne výber dokladov) o pobyte alebo iné oprávnenie na pobyt ŠPTK, ak sú potrebné na preukázanie skutočností potvrdzujúcich splnenie príslušného ustanovenia § 23a ods. 1.
- **Číslo povolenia na pobyt na území SR** – v tejto položke doplňte číslo uvedené v povolení na pobyt, resp. v inom doklade o pobyte na území SR, napr. číslo národného víza, číslo žiadosti o udelenie azylu, číslo Schengenského víza - teda **číslo dokladu uvedeného v položke Typ a účel pobytu, ak také číslo je na doklade uvedené (podľa toho je automaticky prednastavené povinné a nepovinné doplnenie čísla v tejto položke)**.
- **Dátum pobytu v SR od** – v tejto položke doplňte **dátum udelenia pobytu z dokladu uvedeného v položke Typ a účel pobytu, ak je na doklade uvedený (podľa toho je automaticky prednastavené povinné a nepovinné doplnenie dátumu v tejto položke)**.


Dôvod povolenia výnimky a doplňujúce údaje o pobyte v SR

Uvedte dôvod, pre ktorý sa nevyžaduje potvrdenie o možnosti obsadenia voľného pracovného miesta ani povolenie na zamestnanie štátneho príslušníka tretej krajiny u zamestnávateľa podľa ustanovení § 23a ods. 1 zákona o službách zamestnanosti.

Dôvod povolenia výnimky


§ 23a ods. 1 písm. k) 

Znenie príslušného ustanovenia § 23a ods. 1

ktorému sa poskytlo dočasné útočisko 

Typ a účel pobytu

Po doplnení Dôvodu povolenia výnimky sa v tejto položke automaticky prednastaví doklad (resp. ponúkne výber dokladov) o pobyte alebo iné oprávnenia na pobyt ŠPTK, ak je potrebný na preukázanie skutočností potvrdzujúcich splnenie príslušného ustanovenia § 23a ods. 1.

Tolerovaný pobyt - dočasné útočisko 

Číslo povolenia na pobyt na území SR

Doplňte číslo uvedené v povolení na pobyt, resp. inom doklade o pobyte na území SR, napr. číslo národného víza, číslo žiadosti o udelenie azylu, číslo Schengenského víza - teda číslo dokladu uvedeného v položke Typ a účel pobytu, ak také číslo je na doklade uvedené (podľa toho je automaticky prednastavené povinné a nepovinné doplnenie čísla v tejto položke).

TR123456

Dátum pobytu v SR od

Deň Mesiac Rok

Pred odoslaním Informačnej karty o vzniku pracovnoprávneho vzťahu štátneho príslušníka tretej krajiny je potrebné priložiť povinné prílohy preukazujúce skutočností potvrdzujúce splnenie príslušného ustanovenia § 23a ods. 1 zákona o službách zamestnanosti. Prílohy sa automaticky prednastavia po vyplnení informačnej karty.

Po doplnení údajov kliknite na tlačidlo **Pokračovať**.

4/9 Informácie o pracovnoprávnom vzťahu

Na obrazovke doplňte údaje o pracovnoprávnom vzťahu:

- **Deň nástupu do zamestnania** – povinný údaj; doplňte dátum začiatku pracovnoprávneho vzťahu v tvare **dd.mm.rrrr**; informačnú kartu môžete odoslať na príslušný ÚPSVR najskôr v deň nástupu do zamestnania.
- **Predpokladaný deň skončenia zamestnania** – doplňte predpokladaný dátum skončenia zamestnania; ak pracovnoprávny vzťah je uzatvorený na dobu určitú, dátum musí byť doplnený, ak pracovnoprávny vzťah je uzatvorený na dobu neurčitú, nie je potrebné vyplniť dátum v tejto položke.
- **Profesia SK ISCO-08** – povinný údaj; v textovom poli doplňte názov profesie podľa SK ISCO-08, ktorú ŠPTK vykonáva u zamestnávateľa; postupným doplňovaním názvu alebo kódu profesie v textovom poli sa v rozbaľovacom zozname zobrazia kódy a názvy profesií. Ak sa v zozname zobrazí kód a názov profesie, ktorú chcete doplniť, označte ju v zozname a tá sa doplní do textového poľa.
- **Profesia text** – v textovom poli doplňte presný názov pracovnej pozície (zamestnania), ak v položke Profesia SK ISCO-08 je uvedený všeobecný názov profesie.

Informácie o pracovnoprávnom vzťahu

i Informačnú kartu nie je možné odoslať skôr ako v deň začiatku pracovnoprávneho vzťahu alebo vyslania na výkon práce. Tieto údaje z informačnej karty môžete uložiť, neskôr načítať a odoslať na príslušný úrad v zákonom stanovenej lehote.

Deň nástupu do zamestnania

Predpokladaný deň skončenia zamestnania
Ak pracovnoprávny vzťah je uzatvorený na dobu určitú, dátum musí byť vyplnený. Ak pracovnoprávny vzťah je uzatvorený na dobu neurčitú, nie je potrebné vyplniť dátum v tejto položke.

Profesia SK ISCO-08

Profesia text
Vyplňte presný názov pracovnej pozície.

Po doplnení údajov kliknite na tlačidlo **Pokračovať**.

5/9 Informácie o zamestnávateľovi

Na obrazovke doplňte údaje o forme pracovnoprávneho vzťahu a o zamestnávateľovi.

- **Forma pracovnoprávneho vzťahu** – povinný údaj; kliknite v položke a označte formu pracovnoprávneho vzťahu – pracovná zmluva (*pracovný vzťah uzatvorený na základe pracovnej zmluvy*) alebo dohoda o práci vykonávanej mimo pracovného pomeru, údaj sa doplní v textovom poli.
- **Typ zamestnávateľa** – povinný údaj; označte typ zamestnávateľa.

Podľa toho, či zamestnávateľom ŠPTK je právnická osoba – podnikateľský subjekt alebo fyzická osoba – občan, ktorý nie je subjektom podnikania a teda nemá IČO – systém automaticky prednastaví povinné doplnenie ďalších položiek a väčšina údajov sa predvyplní z prihlásenia. Ak je zamestnávateľom podnikateľský subjekt sú to položky – Názov zamestnávateľa, IČO, Hlavná činnosť podľa SK-NACE, Adresa sídla; ak je zamestnávateľom občan (bez IČO) sú to položky – Titul pred menom, Titul za menom, Meno, Priezvisko, Rodné číslo, Adresa trvalého pobytu občana; ak je to potrebné, údaje môžete upraviť.

Ak ste označili typ zamestnávateľa Právnická osoba, na obrazovke sa zobrazia a predvyplnia položky z prihlásenia. Údaje v položkách skontrolujte, upravte alebo doplňte:

- **Názov zamestnávateľa** – povinný údaj; doplňte názov zamestnávateľa.
- **IČO** – povinný údaj; doplňte IČO zamestnávateľa.
- **Hlavná činnosť podľa SK-NACE** – povinný údaj; postupným doplňovaním názvu alebo kódu ekonomickej činnosti podľa SK-NACE v textovom poli tejto položky sa v rozbaľovacom zozname zobrazia kódy a názvy činností z číselníka, ak sa v zozname zobrazí kód a názov činnosti, ktorú chcete doplniť, označte ju v zozname a tá sa doplní do textového poľa.

Adresa sídla:

- **Okres** – povinný údaj; v textovom poli začnite doplňovať názov okresu, zobrazí sa rozbaľovací zoznam, vyberte okres.
- **Obec** – povinný údaj; v textovom poli začnite doplňovať názov obce, zobrazí sa rozbaľovací zoznam, vyberte obec.
- **Ulica** – povinný údaj; v textovom poli doplňte názov ulice. Ak obec nemá uličnú sieť, uveďte buď názov časti obce alebo názov obce.

- **Súpisné číslo** – povinný údaj; aspoň jedno z čísel súpisné alebo orientačné musí byť vyplnené.
- **Orientačné číslo** – povinný údaj; aspoň jedno z čísel súpisné alebo orientačné musí byť vyplnené.
- **Poštové smerovacie číslo** – povinný údaj; doplňte hodnotu.

Informácie o zamestnávateľovi

Forma pracovnoprávneho vzťahu

Typ zamestnávateľa
Fyzická osoba - túto možnosť vyberie len občan - osoba, ktorá nepodniká (adresa sídla je adresou trvalého pobytu občana).

Fyzická osoba Právnická osoba

Názov zamestnávateľa IČO

Hlavná činnosť podľa SK-NACE

Adresa sídla

Okres

Obec

Ulica Súpisné číslo Orientačné číslo
Ak obec nemá uličnú sieť, uveďte buď názov časti obce alebo názov obce.

Poštové smerovacie číslo

Ak ste označili typ zamestnávateľa Fyzická osoba, t. j. občana, ktorý nie je subjektom podnikania, teda nemá IČO a je zamestnávateľom ŠPTK, tak na obrazovke sa zobrazia a predvyplnia položky z prihlásenia - Titul pred menom, Titul za menom, Meno, Priezvisko, Rodné číslo, Adresa trvalého pobytu občana. Údaje v položkách skontrolujte, upravte alebo doplňte (ak sa v rámci predvyplnených údajov v adrese trvalého pobytu nedoplní údaj v položke Okres, tak doplňte údaj podľa postupu, ktorý je uvedený vyššie, v tomto prípade je potrebné doplniť aj údaj v položke Obec).

Po doplnení údajov kliknite na tlačidlo **Pokračovať**.

6/9 Informácie o zamestnávateľovi – Adresa miesta výkonu

Na obrazovke doplňte údaje o adrese miesta výkonu práce.

Ak adresa miesta výkonu je tá istá ako adresa sídla zamestnávateľa, tak kliknutím na tlačidlo **Prevziať adresu sídla** sa v jednotlivých položkách adresy miesta výkonu doplnia údaje z adresy sídla zamestnávateľa, ak je iná, tak doplňte údaje vo všetkých položkách. Ak je zamestnávateľom občan a adresa miesta výkonu je tá istá ako adresa trvalého pobytu občana, môžete ju prevziať kliknutím na tlačidlo **Prevziať adresu trvalého pobytu**

Ak nie je možné zadať údaje v položke Ulica a ide napr. o výkon práce pri výstavbe diaľnic, pri stavbe budov, bytov, tak údaje doplňte len v položke Obec a položke Ďalšie informácie o mieste výkonu.

- **Okres** – povinný údaj; v textovom poli začnite doplňovať názov okresu, zobrazí sa rozbaľovací zoznam, vyberte okres.

Okres uvedený v tejto položke musí patriť do územnej pôsobnosti ÚPSVR, ktorý je Adresátom pre odoslania elektronickej informačnej karty a vybrali ste ho v rámci služby - Zasielanie Informačnej karty o vzniku pracovnoprávneho vzťahu štátneho príslušníka tretej krajiny ako poskytovateľa služby, t. j. miestne príslušný ÚPSVR, kde je miesto výkonu práce ŠPTK uvedeného v informačnej karte.

- **Obec** – povinný údaj; v textovom poli začnite doplňovať názov obce, zobrazí sa rozbaľovací zoznam, vyberte obec.
- **Ulica** – povinný údaj; v textovom poli doplňte názov ulice. Ak obec nemá uličnú sieť, uveďte buď názov časti obce alebo názov obce.
- **Súpisné číslo** – povinný údaj; aspoň jedno z čísel súpisné alebo orientačné musí byť vyplnené.
- **Orientačné číslo** – povinný údaj; aspoň jedno z čísel súpisné alebo orientačné musí byť vyplnené.
- **Poštové smerovacie číslo** – povinný údaj; doplňte hodnotu.
- **Ďalšie informácie o mieste výkonu** – v tejto textovej položke doplňte špecifikáciu územia, názov diela pri výstavbe diaľnic, resp. pri stavbe budov, bytov. Položka je určená aj na doplnenie údajov o ďalších adresách miesta výkonu v prípade, ak ide o prevádzky v rámci územnej pôsobnosti ÚPSVR.

Informácie o zamestnávateľovi

Adresa miesta výkonu

[Prevziať adresu sídla](#)

Okres

Obec

Ulica
Ak obec nemá uličnú sieť, uveďte buď názov časti obce alebo názov obce. Ak nie je možné zadefinovať údaje v tejto položke a ide napr. o výkon práce pri výstavbe diaľnic, pri stavbe budov, bytov, tak údaje doplňte len v položke Obec, Okres a v položke Ďalšie informácie o mieste výkonu.

Súpisné číslo

Orientačné číslo

Ulica

Poštové smerovacie číslo

Ďalšie informácie o mieste výkonu
Doplňte špecifikáciu územia, názov diela pri výstavbe diaľnic, resp. pri stavbe budov, bytov. Položka je určená aj na doplnenie údajov o ďalších adresách miesta výkonu v prípade, ak ide o zamestnávateľa s viac prevádzkami v rámci územnej pôsobnosti úradu.

[Späť](#) [Pokračovať >](#)

Po doplnení údajov kliknite na tlačidlo **Pokračovať**.

7/9 Kontaktná osoba

Na obrazovke doplňte údaje kontaktnej osoby.

- **Titul pred menom** – vyberte hodnotu z číselníka. Kliknutím na tlačidlo [Pridať](#) môžete pridať ďalší titul.
- **Titul za menom** – vyberte hodnotu z číselníka. Kliknutím na tlačidlo [Pridať](#) môžete pridať ďalší titul.
- **Meno** – povinný údaj; doplňte meno kontaktnej osoby.

- **Priezvisko** – povinný údaj; doplňte priezvisko kontaktnej osoby.
- **Telefónne číslo** – povinný údaj; doplňte telefónne číslo v medzinárodnom tvare.
- **Emailová adresa** – povinný údaj; doplňte e-mail.

Kontaktná osoba

Titul pred menom (nepovinný údaj) Ing. <input type="button" value="Odobrať"/>	Titul za menom (nepovinný údaj) <input type="button" value="Odobrať"/>
<input type="button" value="Pridať"/>	<input type="button" value="Pridať"/>
Meno Ján	Priezvisko Jasný
Telefónne číslo Telefónne číslo vyplňajte v medzinárodnom tvare. Napríklad: +421 903 999 999	Emailová adresa Očakávaný formát emailu je napríklad xxx@yyy.sk
<input type="text" value="+421123456789"/>	<input type="text" value="jan.jasny@gmail.com"/>
<input type="button" value="Späť"/>	<input type="button" value="Pokračovať >"/>

Po doplnení údajov kliknite na tlačidlo **Pokračovať**.

Po kliknutí na **Pokračovať** sa môže zobraziť upozornenie: **Dátum nástupu do zamestnania - Informačnú kartu nie je možné odoslať skôr ako v deň začiatku pracovnoprávneho vzťahu alebo vyslania na výkon práce. Údaje z informačnej karty môžete uložiť, neskôr načítať a odoslať na príslušný ÚPSVR v zákonom stanovenej lehote. Prípadne elektronický formulár informačnej karty môžete uložiť do rozpracovaných správ použitím tlačidla **Uložiť do rozpracovaných**, ktoré sa nachádza na dolnej časti obrazovky. Rozpracovaný elektronický formulár informačnej karty nájdete v schránke správ na ÚPVS v časti **Rozpracované správy**. Kliknutím na tlačidlo **Upraviť správu** môžete pokračovať v evidovaní informačnej karty.**

Ak ide len o chybu pri doplňovaní dátumu v položke **Deň nástupu do zamestnania**, tak použitím tlačidla v hornej časti obrazovky alebo v dolnej časti obrazovky sa môžete vrátiť na obrazovku 4/9 **Informácie o pracovnoprávnom vzťahu**, kde upravíte dátum v položke **Deň nástupu do zamestnania**.

8/9 Vyhlásenie

Prečítajte si vyhlásenie, ktoré je na tejto obrazovke.

VYHLÁSENIE

Zamestnávateľ alebo informujúca organizácia (tuzemská právnická alebo fyzická osoba, ku ktorej sú vysielaní zamestnanci zahraničného zamestnávateľa vykonávať prácu na území SR) svojím podpisom potvrdzuje, že všetky údaje uvedené na tomto formulári sú pravdivé a v prípade uvedenia nepravdivých údajov si je vedomý(á) právnych dôsledkov podľa zákona č. 372/1990 Zb. o priestupkoch v znení neskorších predpisov a zákona č. 300/2005 Z. z. Trestného zákona v znení neskorších predpisov. V prípade akýchkoľvek nejasností, otázok sa môžete obrátiť na mailovú adresu: ochranaosobnychudajov@upsvr.gov.sk. Prijatím formulára informačnej karty úrad nepotvrdzuje správnosť vyplnených údajov a nepotvrdzuje, že zamestnávateľ resp. informujúca organizácia splnila podmienky podľa zákona č. 5/2004 Z. z. o službách zamestnanosti a zákona č. 82/2005 Z. z. o nelegálnej práci a nelegálnom zamestnávaní.

Po prečítaní kliknite na tlačidlo **Pokračovať**.

9/9 Súhrn údajov

Na obrazovke sa nachádzajú všetky údaje doplnené na predchádzajúcich obrazovkách. Skontrolujte ich a v prípade, ak chcete doplnené údaje upraviť alebo zmeniť, tak kliknite na tlačidlo [Zmeniť](#) pri konkrétnej položke. Zobrazí sa obrazovka, na ktorej bol údaj doplnený, kde môžete údaj upraviť alebo zmeniť.

Identifikačné údaje štátneho príslušníka tretej krajiny		
Meno	Ivan	Zmeniť
Príezvisko	Tretiak	Zmeniť
Rodné číslo (nepovinný údaj)	90050520110	Zmeniť
Dátum narodenia	5.5.1990	Zmeniť
Pohlavie	Muž	Zmeniť
Štátna príslušnosť	Ukrajina	Zmeniť
Číslo pasu	A123456789	Zmeniť
Pas vydaný v štáte	Ukrajina	Zmeniť
Najvyššie dosiahnuté vzdelanie	Vyššie odborné vzdelanie	Zmeniť
Adresy pobytu štátneho príslušníka tretej krajiny		
Adresa pobytu v SR	Áno	Zmeniť
Okres	Okres Prešov	Zmeniť
Obec	Prešov	Zmeniť
Ulica	Lesná	Zmeniť
Súpisné číslo	1255	Zmeniť
Orientačné číslo	15	Zmeniť
Poštové smerovacie číslo	08001	Zmeniť

Po kontrole údajov na tejto obrazovke kliknite na tlačidlo [Podpísať](#). Elektronické podanie (prostredníctvom ÚPVS) je možné len v prípade, ak ste vlastníkom certifikátu na vytvorenie kvalifikovaného elektronického podpisu.

Prílohy - k Informačnej karte o vzniku pracovnoprávneho vzťahu štátneho príslušníka tretej krajiny je potrebné na tejto obrazovke priložiť prílohy, ktoré sú automaticky prednastavené podľa doplneného dôvodu povolenia výnimky.

Prílohy

! Pred odoslaním musíte ešte priložiť všetky povinné prílohy.

- [Nahrať prílohu_kópia dokladu o vzniku pracovnoprávneho vzťahu - POVINNA PRILOHA*](#) (PDF)
- [Nahrať prílohu_kópia dokladu preukazujúceho typ a účel pobytu na území SR - POVINNA PRILOHA*](#) (PDF)
- [Nahrať inú prílohu z počítača](#)


Maximálna veľkosť správy so všetkými prílohami: 0 MB / 50 MB

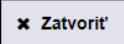
Prílohy typu .pdf je možné podpísať pomocou kvalifikovaného elektronického podpisu po kliknutí na tlačidlo [Podpísať](#) pri každej prílohe.

Názov	Posledná zmena	Veľkosť	Podpisy
Príloha.pdf Popis: kópia dokladu o vzniku pracovnoprávneho vzf...	18.08.2023 o 14:54	180 kB	Nie Podpísať ...
Príloha.pdf Popis: kópia dokladu preukazujúceho typ a účel pob...	18.08.2023 o 14:55	180 kB	Nie Podpísať ...

[Nahrať prílohu z počítača](#)

Maximálna veľkosť správy so všetkými prílohami: 1 MB /50 MB

Po podpísaní informačnej karty kliknite na tlačidlo . Zobrazí sa okno **Odoslanie do elektronickej schránky**. Informačná karta bude odoslaná **na miestne príslušný ÚPSVR, ktorý ste vybrali ako poskytovateľa služby t. j. miestne príslušný ÚPSVR, kde je miesto výkonu práce ŠPTK uvedeného v informačnej karte.**

Po odoslaní sa zobrazí okno **Informácia**, kde je informácia o úspešnom odoslaní podania, po jej prečítaní kliknite na tlačidlo .


Funkcionality

Kliknutím na tlačidlo  (*nachádza sa na paneli funkcií*) môžete elektronický formulár uložiť alebo nahrať.

Elektronický formulár môžete:

- Stiahnuť ako PDF
- Stiahnuť vyplnený XML formulár
- Nahrať vyplnený XML formulár

Elektronický dokument	...
	Stiahnuť ako PDF
	Stiahnuť vyplnený XML formulár
	Nahrať vyplnený XML formulár

Rozpracovaný formulár nájdete tiež v schránke správ na ÚPVS, v časti **Rozpracované správy** a kliknutím na tlačidlo  môžete pokračovať v evidovaní formulára.