

**Informačná karta
o začiatku vyslania na výkon
práce štátneho príslušníka
tretej krajiny**

**manuál k vyplňaniu elektronického
formulára**

Manuál k vyplňaniu elektronického formulára - Informačná karta o začiatku vyslania na výkon práce štátneho príslušníka tretej krajiny

Názov služby na ÚPVS Slovensko.sk:

- **Zasielanie Informačnej karty o začiatku vyslania na výkon práce štátneho príslušníka tretej krajiny**

Služba umožňuje prostredníctvom Ústredného portálu verejnej správy (ÚPVS) vyplniť a odoslať údaje Informačnej karty o začiatku vyslania na výkon práce štátneho príslušníka tretej krajiny na príslušný Úrad práce, sociálnych vecí a rodiny (ďalej len „ÚPSVR“). Príslušným ÚPSVR je úrad, v ktorého územnom obvode je miesto výkonu práce. Z uvedeného dôvodu je dôležité v rámci tejto služby **vybrať správneho poskytovateľa služby – miestne príslušný ÚPSVR, kde je miesto výkonu práce ŠPTK uvedeného v informačnej karte.**

Pre použitie služby je potrebné sa prihlásiť s eID (občiansky preukaz s čipom) a **pred odoslaním sa vyžaduje elektronické podpísanie kvalifikovaným elektronickým podpisom** (bez podpisu nie je možné podanie odoslať).

Elektronický formulár obsahuje 9 obrazoviek. V jednotlivých obrazovkách je potrebné vyplniť všetky povinné položky. Každá obrazovka obsahuje položky na vyplnenie, nepovinné položky majú v označení položky uvedené, že je to nepovinný údaj. Všetky položky bez tohto označenia sú povinné. V prípade, ak nevyplníte niektorú z povinných položiek alebo údaje nie sú správne vyplnené nemôžete pokračovať v evidovaní na ďalšej obrazovke, pri povinných položkách sa zobrazí aj informácia o chybe.

OBSAH:

1/9	Identifikačné údaje štátneho príslušníka tretej krajiny.....	3
2/9	Adresy pobytu štátneho príslušníka tretej krajiny.....	3
3/9	Dôvod povolenia výnimky a doplňujúce údaje o pobyte v SR.....	5
4/9	Informácie o vyslaní na výkon práce na území SR.....	6
5/9	Informácie o fyzickej alebo právnickej osobe, u ktorej je vykonávaná práca na území SR.....	7
6/9	Informácie o fyzickej alebo právnickej osobe, u ktorej je vykonávaná práca na území SR – Adresa miesta výkonu.....	8
7/9	Kontaktná osoba.....	9
8/9	Vyhlásenie.....	10
9/9	Súhrn údajov.....	11
	Funkcionality.....	12

1/9 Identifikačné údaje štátneho príslušníka tretej krajiny

Na obrazovke doplňte základné identifikačné údaje štátneho príslušníka tretej krajiny (ďalej len „ŠPTK“):

- **Meno** – povinný údaj; doplňte meno ŠPTK.
- **Priezvisko** – povinný údaj; doplňte priezvisko ŠPTK.
- **Rodné číslo** – nepovinný údaj; doplňte, ak má ŠPTK rodné číslo pridelené v SR. Ak je doplnený údaj v položke, tak sa dátum narodenia a pohlavie prednastaví z rodného čísla.
- **Dátum narodenia** – povinný údaj; doplňte dátum narodenia ŠPTK.
- **Pohlavie** – povinný údaj; kliknite v položke a označte pohlavie ŠPTK, údaj sa doplní v textovom poli.
- **Štátna príslušnosť** – povinný údaj; v textovom poli začnite doplňovať názov štátu, zobrazí sa rozbaľovací zoznam – štátov (*okrem krajín EÚ – EHP*) zo Štatistického číselníka krajín, ak sa v zozname zobrazí názov štátu, ktorý chcete doplniť, označte ho a ten sa doplní do textového poľa.
- **Číslo pasu** – povinný údaj; doplňte hodnotu (*číslo z dokladu*).
- **Pas vydaný v štáte** – povinný údaj; v textovom poli začnite doplňovať názov štátu, zobrazí sa rozbaľovací zoznam – štátov zo Štatistického číselníka krajín, ak sa v zozname zobrazí názov štátu, ktorý chcete doplniť, označte ho a ten sa doplní do textového poľa.
- **Najvyššie dosiahnuté vzdelanie** – povinný údaj; kliknite v položke a označte z číselníka najvyššie dosiahnuté vzdelanie ŠPTK, údaj sa doplní v textovom poli.

Identifikačné údaje štátneho príslušníka tretej krajiny

Meno <input type="text" value="Ivan"/>	Priezvisko <input type="text" value="Tretiak"/>						
Rodné číslo (nepovinný údaj) <small>Doplňte, ak má štátny príslušník tretej krajiny rodné číslo pridelené v SR. Rodné číslo vyplňajte bez lomky. Napríklad: 9111032271</small> <input type="text" value="9005050000"/>	Dátum narodenia <table><tr><td>Deň</td><td>Mesiac</td><td>Rok</td></tr><tr><td><input type="text" value="5"/></td><td><input type="text" value="5"/></td><td><input type="text" value="1990"/></td></tr></table>	Deň	Mesiac	Rok	<input type="text" value="5"/>	<input type="text" value="5"/>	<input type="text" value="1990"/>
Deň	Mesiac	Rok					
<input type="text" value="5"/>	<input type="text" value="5"/>	<input type="text" value="1990"/>					
Pohlavie <input checked="" type="radio"/> Muž <input type="radio"/> Žena	Štátna príslušnosť <input type="text" value="Ukrajina"/>						
Číslo pasu <input type="text" value="A123456789"/>	Pas vydaný v štáte <input type="text" value="Ukrajina"/>						
Najvyššie dosiahnuté vzdelanie <input type="text" value="Vyššie odborné vzdelanie"/>							

Po doplnení údajov kliknite na tlačidlo **Pokračovať**.

2/9 Adresy pobytu štátneho príslušníka tretej krajiny

ŠPTK musí mať doplnenú aspoň jednu z adries - adresu pobytu v SR alebo adresu trvalého pobytu v zahraničí. **Adresa pobytu v SR a dátum pobytu musia byť doplnené, ak ide o ŠPTK, ktorý spĺňa dôvod** pre ktorý sa nevyžaduje potvrdenie o možnosti obsadenia voľného pracovného miesta ani povolenie na zamestnanie podľa § 23a ods. 1 písm. w) zákona o službách zamestnanosti (*dátum pobytu musí byť doplnený na obrazovke 3/9 Dôvod povolenia výnimky a doplňujúce údaje o pobyte v SR v položke Dátum pobytu v SR*).

Na obrazovke označte jednu alebo obidve adresy:

Adresy pobytu štátneho príslušníka tretej krajiny

Uveďte adresu pobytu (ubytovania) v SR alebo adresu trvalého pobytu v zahraničí. Adresa pobytu v SR a dátum pobytu musia byť zadané, ak ide o paragraf 23a ods. 1 písm. w).

Adresa pobytu v SR

Adresa trvalého pobytu v zahraničí

Spät

Pokračovať >

Po označení adresy sa zobrazia položky, ktoré je potrebné v rámci označenej adresy doplniť.

Adresa pobytu v SR:

- **Okres** – povinný údaj; v textovom poli začnite doplňovať názov okresu, zobrazí sa rozbaľovací zoznam, vyberte okres.
- **Obec** – povinný údaj; v textovom poli začnite doplňovať názov obce, zobrazí sa rozbaľovací zoznam, vyberte obec.
- **Ulica** – povinný údaj; v textovom poli doplňte názov ulice. Ak obec nemá uličnú sieť, uveďte buď názov časti obce alebo názov obce.
- **Súpisné číslo** – povinný údaj; aspoň jedno z čísel súpisné alebo orientačné musí byť vyplnené.
- **Orientačné číslo** – povinný údaj; aspoň jedno z čísel súpisné alebo orientačné musí byť vyplnené.
- **Poštové smerovacie číslo** – povinný údaj; doplňte hodnotu.

Adresy pobytu štátneho príslušníka tretej krajiny

Uveďte adresu pobytu (ubytovania) v SR alebo adresu trvalého pobytu v zahraničí. Adresa pobytu v SR a dátum pobytu musia byť zadané, ak ide o paragraf 23a ods. 1 písm. w).

Adresa pobytu v SR

Adresa pobytu v SR

Okres
Okres Prešov

Obec
Prešov

Ulica
Ak obec nemá uličnú sieť, uveďte buď názov časti obce alebo názov obce.
Lesná

Súpisné číslo
1255

Orientačné číslo
15

Poštové smerovacie číslo
08001

Adresa trvalého pobytu v zahraničí:

- **Štát** – povinný údaj; v textovom poli začnite doplňovať názov štátu, zobrazí sa rozbaľovací zoznam štátov zo Štatistického číselníka krajín, ak sa v zozname zobrazí názov štátu, ktorý chcete doplniť, označte ho a ten sa doplní do textového poľa.
- **Región** – v textovom poli doplňte názov regiónu.
- **Obec/mesto** – povinný údaj; v textovom poli doplňte názov mesta/obce.
- **Ulica** – v textovom poli doplňte názov ulice.
- **Orientačné číslo** – v textovom poli doplňte orientačné číslo.
- **ZIP kód** – v textovom poli doplňte ZIP kód (PSČ).

Adresa trvalého pobytu v zahraničí

Adresa trvalého pobytu v zahraničí

Štát
Ukrajina

Región (nepovinný údaj)

Obec/mesto
Užhorod

Ulica (nepovinný údaj) Orientačné číslo
Bezmena 11

ZIP kód
88000

Spät Pokračovať >

Po doplnení údajov kliknite na tlačidlo **Pokračovať**.

3/9 Dôvod povolenia výnimky a doplňujúce údaje o pobyte v SR

Na obrazovke doplňte dôvod povolenia výnimky a ďalšie doplňujúce údaje o pobyte ŠPTK v SR:

- **Dôvod povolenia výnimky** – povinný údaj; je to dôvod, pre ktorý sa nevyžaduje potvrdenie o možnosti obsadenia voľného pracovného miesta ani povolenie na zamestnanie ŠPTK u zamestnávateľa podľa ustanovení § 23a ods. 1 zákona o službách zamestnanosti. **V rozbaľovacom zozname sú len ustanovenia, na základe ktorých môže byť ŠPTK vyslaný na výkon práce v SR** – vyberte a doplňte príslušné ustanovenie § 23a ods. 1.
- **Znenie príslušného ustanovenia § 23a ods. 1** – po výbere príslušného ustanovenia § 23a ods. 1 sa v tejto textovej poločke zobrazí jeho znenie.

K jednotlivým dôvodom povolenia výnimky sú v rámci evidovania údajov na elektronickom formulári informačnej karty ŠPTK automaticky prednastavené - konkrétne typy a účely pobytov a prílohy, ktoré musia byť spolu s vyplneným elektronickým formulárom informačnej karty odoslané a doručené na príslušný ÚPSVR. Prílohy sa automaticky prednastavia po vyplnení elektronického formulára informačnej karty, na poslednej obrazovke formulára – 9/9.

- **Typ a účel pobytu** – po doplnení Dôvodu povolenia výnimky sa v tejto poločke automaticky prednastaví doklad (resp. ponúkne výber dokladov) o pobyte alebo iné oprávnenie na pobyt ŠPTK, ak sú potrebné na preukázanie skutočností potvrdzujúcich splnenie príslušného ustanovenia § 23a ods. 1.
- **Číslo povolenia na pobyt na území SR** – v tejto poločke doplňte číslo uvedené v povolení na pobyt, resp. v inom doklade o pobyte na území SR, napr. číslo národného víza, číslo žiadosti o udelenie azylu, číslo Schengenského víza – teda **číslo dokladu uvedeného v poločke Typ a účel pobytu, ak také číslo je na doklade uvedené** (podľa toho je automaticky prednastavené povinné a nepovinné doplnenie čísla v tejto poločke).
- **Dátum pobytu v SR** – v tejto poločke doplňte **dátum udelenia pobytu z dokladu uvedeného v poločke Typ a účel pobytu, ak je na doklade uvedený** (podľa toho je automaticky prednastavené povinné a nepovinné doplnenie dátumu v tejto poločke).

Dôvod povolenia výnimky a doplňujúce údaje o pobyte v SR

Uvedte dôvod, pre ktorý sa nevyžaduje potvrdenie o možnosti obsadenia voľného pracovného miesta ani povolenie na zamestnanie štátneho príslušníka tretej krajiny u zamestnávateľa podľa ustanovení § 23a ods. 1 zákona o službách zamestnanosti.

Dôvod povolenia výnimky

§ 23a ods. 1 písm. w) ▼

Znenie príslušného ustanovenia § 23a ods. 1

ktorého vyslal zamestnávateľ so sídlom v členskom štáte Európskej únie v rámci poskytovania služieb zabezpečených týmto zamestnávateľom

Typ a účel pobytu

Po doplnení Dôvodu povolenia výnimky sa v tejto položke automaticky prednastaví doklad (resp. ponúkne výber dokladov) o pobyte alebo iné oprávnenia na pobyt ŠPTK, ak je potrebný na preukázanie skutočností potvrdzujúcich splnenie príslušného ustanovenia § 23a ods. 1.

Prechodný pobyt - zamestnanie na základe povolenia na zamestnanie alebo informačnej karty ▼

Číslo povolenia na pobyt na území SR

Doplňte číslo uvedené v povolení na pobyt, resp. inom doklade o pobyte na území SR, napr. číslo národného víza, číslo žiadosti o udelenie azylu, číslo Schengenského víza - teda číslo dokladu uvedeného v položke Typ a účel pobytu, ak také číslo je na doklade uvedené (podľa toho je automaticky prednastavené povinné a nepovinné doplnenie čísla v tejto položke).

TR654321

Dátum pobytu v SR

Deň Mesiac Rok

01 06 2023

Pred odoslaním Informačnej karty o začiatku vyslania na výkon práce štátneho príslušníka tretej krajiny je potrebné priložiť povinné prílohy preukazujúce skutočností potvrdzujúce splnenie príslušného ustanovenia § 23a ods. 1 zákona o službách zamestnanosti. Prílohy sa automaticky prednastavia po vyplnení informačnej karty.

Späť Pokračovať >

Po doplnení údajov kliknite na tlačidlo **Pokračovať**.

4/9 Informácie o vyslaní na výkon práce na území SR

Na obrazovke doplňte údaje o vyslaní na výkon práce na území SR:

- **Deň začatia vyslania** – povinný údaj; doplňte dátum začiatku vyslania v tvare **dd.mm.rrrr**; informačnú kartu môžete odoslať na príslušný ÚPSVR najskôr v deň začiatku vyslania.
- **Predpokladaný deň skončenia vyslania** – povinný údaj; doplňte predpokladaný dátum skončenia vyslania.
- **Profesia SK ISCO-08** – povinný údaj; v textovom poli doplňte názov profesie podľa SK ISCO-08, ktorú ŠPTK vykonáva; postupným doplňovaním názvu alebo kódu profesie v textovom poli sa v rozbaľovacom zozname zobrazia kódy a názvy profesií. Ak sa v zozname zobrazí kód a názov profesie, ktorú chcete doplniť, označte ju v zozname a tá sa doplní do textového poľa.
- **Profesia text** – v textovom poli doplňte presný názov pracovnej pozície, ak v položke Profesia SK ISCO-08 je uvedený všeobecný názov profesie.

Informácie o vyslaní na výkon práce na území SR

! Informačnú kartu nie je možné odoslať skôr ako v deň začiatku pracovnoprávneho vzťahu alebo vyslania na výkon práce. Tieto údaje z informačnej karty môžete uložiť, neskôr načítať a odoslať na príslušný úrad v zákonom stanovenej lehote.

Deň začatia vyslania: Predpokladaný deň skončenia vyslania:

Profesia SK ISCO-08:

Profesia text:
Vyplňte presný názov pracovnej pozície.

Po doplnení údajov kliknite na tlačidlo **Pokračovať**.

5/9 Informácie o fyzickej alebo právnickej osobe, u ktorej je vykonávaná práca na území SR

Na obrazovke doplňte údaje o fyzickej alebo právnickej osobe, u ktorej je vykonávaná práca na území SR.

- **Typ fyzickej alebo právnickej osoby** – povinný údaj; označte typ fyzickej alebo právnickej osoby.
- *Podľa toho, či fyzická alebo právnická osoba, u ktorej je vykonávaná práca ŠPTK na území SR (informujúca organizácia) je podnikateľský subjekt alebo občan, ktorý nie je subjektom podnikania a teda nemá IČO – systém automaticky prednastaví povinné doplnenie ďalších položiek a väčšina údajov sa predvyplní z prihlásenia; ak je to právnická osoba – podnikateľský subjekt sú to položky – Názov právnickej osoby, IČO, Hlavná činnosť podľa SK-NACE, Adresa sídla; ak je to fyzická osoba – občan (bez IČO) sú to položky – Titul pred menom, Titul za menom, Meno, Priezvisko, Rodné číslo, Adresa sídla, ktorou je v tomto prípade adresa trvalého pobytu občana; ak je to potrebné, údaje môžete upraviť.*

Ak ste označili v položke Typ fyzickej alebo právnickej osoby – Právnická osoba, na obrazovke sa zobrazia a predvyplnia položky z prihlásenia. Údaje v položkách skontrolujte, upravte alebo doplňte:

- **Názov právnickej osoby** – povinný údaj; doplňte názov podnikateľského subjektu.
- **IČO** – povinný údaj; doplňte IČO podnikateľského subjektu.
- **Hlavná činnosť podľa SK-NACE** – povinný údaj; postupným doplňovaním názvu alebo kódu ekonomickej činnosti podľa SK-NACE v textovom poli tejto položky sa v rozbaľovacom zozname zobrazia kódy a názvy činností z číselníka, ak sa v zozname zobrazí kód a názov činnosti, ktorú chcete doplniť, označte ju v zozname a tá sa doplní do textového poľa.

Adresa sídla:

- **Okres** – povinný údaj; v textovom poli začnite doplňovať názov okresu, zobrazí sa rozbaľovací zoznam, vyberte okres.
- **Obec** – povinný údaj; v textovom poli začnite doplňovať názov obce, zobrazí sa rozbaľovací zoznam, vyberte obec.
- **Ulica** – povinný údaj; v textovom poli doplňte názov ulice. Ak obec nemá uličnú sieť, uveďte buď názov časti obce alebo názov obce.
- **Súpisné číslo** – povinný údaj; aspoň jedno z čísel súpisné alebo orientačné musí byť vyplnené.
- **Orientačné číslo** – povinný údaj; aspoň jedno z čísel súpisné alebo orientačné musí byť vyplnené.
- **Poštové smerovacie číslo** – povinný údaj; doplňte hodnotu.

Informácie o fyzickej alebo právnickej osobe, u ktorej je vykonávaná práca na území SR

Typ fyzickej alebo právnickej osoby
Fyzická osoba - túto možnosť vyberie len občan - osoba, ktorá nepodniká (adresa sídla je adresou trvalého pobytu občana).

Fyzická osoba Právnická osoba

Názov právnickej osoby **IČO**

Hlavná činnosť podľa SK-NACE

Adresa sídla

Okres

Obec

Ulica **Súpisné číslo** **Orientačné číslo**
Ak obec nemá uličnú sieť, uveďte buď názov časti obce alebo názov obce.

Poštové smerovacie číslo

Ak ste označili v položke Typ fyzickej alebo právnickej osoby – Fyzická osoba, t. j. občana, ktorý nie je subjektom podnikania, teda nemá IČO, tak na obrazovke sa zobrazia a predvyplnia položky z prihlásenia - Titul pred menom, Titul za menom, Meno, Priezvisko, Rodné číslo, Adresa trvalého pobytu občana. Údaje v položkách skontrolujte, upravte alebo doplňte (ak sa v rámci predvyplňaných údajov v adrese trvalého pobytu nedoplní údaj v položke Okres, tak doplňte údaj podľa postupu, ktorý je uvedený vyššie, v tomto prípade je potrebné doplniť aj údaj v položke Obec).

Po doplnení údajov kliknite na tlačidlo **Pokračovať**.

6/9 Informácie o fyzickej alebo právnickej osobe, u ktorej je vykonávaná práca na území SR – Adresa miesta výkonu

Na obrazovke doplňte údaje o adrese miesta výkonu práce.

Ak adresa miesta výkonu je tá istá ako adresa sídla fyzickej alebo právnickej osoby, tak kliknutím na tlačidlo **Prevziať adresu sídla** sa v jednotlivých položkách adresy miesta výkonu doplnia údaje z adresy sídla fyzickej alebo právnickej osoby, ak je iná, tak doplňte údaje vo všetkých položkách. Ak adresa miesta výkonu je tá istá ako adresa trvalého pobytu občana, u ktorého je vykonávaná práca na území SR, môžete ju prevziať kliknutím na tlačidlo **Prevziať adresu trvalého pobytu**.

Ak nie je možné zadať údaje v položke Ulica a ide napr. o výkon práce pri výstavbe diaľnic, pri stavbe budov, bytov, tak údaje doplňte len v položke Obec a položke Ďalšie informácie o mieste výkonu.

- **Okres** – povinný údaj; v textovom poli začnite doplňovať názov okresu, zobrazí sa rozbaľovací zoznam, vyberte okres.

Okres uvedený v tejto položke musí patriť do územnej pôsobnosti ÚPSVR, ktorý je Adresátom pre odoslania elektronickej informačnej karty a vybrali ste ho v rámci služby - Zasielanie Informačnej karty o začiatku vyslania na výkon práce štátneho príslušníka tretej krajiny – ako poskytovateľa služby, t. j. miestne príslušný ÚPSVR, kde je miesto výkonu práce ŠPTK uvedeného v informačnej karte.

- **Obec** – povinný údaj; v textovom poli začnite doplňovať názov obce, zobrazí sa rozbaľovací zoznam, vyberte obec.
- **Ulica** – povinný údaj; v textovom poli doplňte názov ulice. Ak obec nemá uličnú sieť, uveďte buď názov časti obce alebo názov obce.
- **Súpisné číslo** – povinný údaj; aspoň jedno z čísel súpisné alebo orientačné musí byť vyplnené.
- **Orientačné číslo** – povinný údaj; aspoň jedno z čísel súpisné alebo orientačné musí byť vyplnené.
- **Poštové smerovacie číslo** – povinný údaj; doplňte hodnotu.
- **Ďalšie informácie o mieste výkonu** – v tejto textovej položke doplňte špecifikáciu územia, názov diela pri výstavbe diaľnic, resp. pri stavbe budov, bytov. Položka je určená aj na doplnenie údajov o ďalších adresách miesta výkonu v prípade, ak ide o prevádzky v rámci územnej pôsobnosti ÚPSVR.

Informácie o fyzickej alebo právnickej osobe, u ktorej je vykonávaná práca na území SR

Adresa miesta výkonu

[Prevziať adresu sídla](#)

Okres

Obec

Ulica	Súpisné číslo	Orientačné číslo
<small>Ak obec nemá uličnú sieť, uveďte buď názov časti obce alebo názov obce. Ak nie je možné zadefinovať údaje v tejto položke a ide napr. o výkon práce pri výstavbe diaľnic, pri stavbe budov, bytov, tak údaje doplňte len v položke Obec, Okres a v položke Ďalšie informácie o mieste výkonu.</small>		
<input type="text" value="Dolná"/>	<input type="text" value="855"/>	<input type="text" value="11"/>

Poštové smerovacie číslo

Ďalšie informácie o mieste výkonu
Doplňte špecifikáciu územia, názov diela pri výstavbe diaľnic, resp. pri stavbe budov, bytov. Položka je určená aj na doplnenie údajov o ďalších adresách miesta výkonu v prípade, ak ide o fyzickú alebo právnickú osobu, u ktorej je vykonávaná práca na území SR (informujúca organizácia) s viac prevádzkami v rámci územnej pôsobnosti úradu.

[Späť](#) [Pokračovať >](#)

Po doplnení údajov kliknite na tlačidlo **Pokračovať**.

7/9 Kontaktná osoba

Na obrazovke doplňte údaje kontaktnej osoby.

- **Titul pred menom** – vyberte hodnotu z číselníka. Kliknutím na tlačidlo môžete pridať ďalší titul.

- **Titul za menom** – vyberte hodnotu z číselníka. Kliknutím na tlačidlo **Pridať** môžete pridať ďalší titul.
- **Meno** – povinný údaj; doplňte meno kontaktnej osoby.
- **Priezvisko** – povinný údaj; doplňte priezvisko kontaktnej osoby.
- **Telefónne číslo** – povinný údaj; doplňte telefónne číslo v medzinárodnom tvare.
- **Emailová adresa** – povinný údaj; doplňte e-mail.

Kontaktná osoba

Titul pred menom (nepovinný údaj) Ing. <input type="button" value="Odobrať"/> <input type="button" value="Pridať"/>	Titul za menom (nepovinný údaj) <input type="button" value="Odobrať"/> <input type="button" value="Pridať"/>
Meno Ján	Priezvisko Jasný
Telefónne číslo <small>Telefónne číslo vyplňajte v medzinárodnom tvare. Napríklad: +421 903 999 999</small> +421123456789	Emailová adresa <small>Očakávaný formát emailu je napríklad xxx@yyy.sk</small> jan.jasny@gmail.com

Po doplnení údajov kliknite na tlačidlo **Pokračovať**.

Po kliknutí na **Pokračovať** sa môže zobraziť upozornenie: **Dátum začatia vyslania** – Informačnú kartu nie je možné odoslať skôr ako v deň začiatku pracovnoprávneho vzťahu alebo vyslania na výkon práce. Údaje z informačnej karty môžete uložiť, neskôr načítať a odoslať na príslušný ÚPSVR v zákonom stanovenej lehote. Prípadne elektronický formulár informačnej karty môžete uložiť do rozpracovaných správ použitím tlačidla **Uložiť do rozpracovaných**, ktoré sa nachádza na dolnej časti obrazovky. Rozpracovaný elektronický formulár informačnej karty nájdete v schránke správ na ÚPVS v časti **Rozpracované správy**. Kliknutím na tlačidlo

Upraviť správu môžete pokračovať v evidovaní informačnej karty.

Ak ide len o chybu pri doplňovaní dátumu v položke **Deň začatia vyslania**, tak použitím tlačidla **Späť** v hornej časti obrazovky alebo **Späť** v dolnej časti obrazovky sa môžete vrátiť na obrazovku 4/9 **Informácie o vyslaní na výkon práce na území SR**, kde upravíte dátum v položke **Deň začatia vyslania**.

8/9 Vyhlásenie

Prečítajte si vyhlásenie, ktoré je na tejto obrazovke.

VYHLÁSENIE

Zamestnávateľ alebo informujúca organizácia (tuzemská právnická alebo fyzická osoba, ku ktorej sú vysielaní zamestnanci zahraničného zamestnávateľa vykonávať prácu na území SR) svojim podpisom potvrdzuje, že všetky údaje uvedené na tomto formulári sú pravdivé a v prípade uvedenia nepravdivých údajov si je vedomý(á) právnych dôsledkov podľa zákona č. 372/1990 Zb. o priestupkoch v znení neskorších predpisov a zákona č. 300/2005 Z. z. Trestného zákona v znení neskorších predpisov. V prípade akýchkoľvek nejasností, otázok sa môžete obrátiť na mailovú adresu: ochranaosobnychudajov@upsvr.gov.sk. Prijatím formulára informačnej karty úrad nepotvrdzuje správnosť vyplnených údajov a nepotvrdzuje, že zamestnávateľ resp. informujúca organizácia splnila podmienky podľa zákona č. 5/2004 Z. z. o službách zamestnanosti a zákona č. 82/2005 Z. z. o nelegálnej práci a nelegálnom zamestnávaní.

Späť

Pokračovať >

Po prečítaní kliknite na tlačidlo **Pokračovať**.

9/9 Súhrn údajov

Na obrazovke sa nachádzajú všetky údaje doplnené na predchádzajúcich obrazovkách. Skontrolujte ich a v prípade, ak chcete doplnené údaje upraviť alebo zmeniť, tak kliknite na tlačidlo [Zmeniť](#) pri konkrétnej položke. Zobrazí sa obrazovka, na ktorej bol údaj doplnený, kde môžete údaj upraviť alebo zmeniť.

Identifikačné údaje štátneho príslušníka tretej krajiny		
Meno	Ivan	Zmeniť
Priezvisko	Tretiak	Zmeniť
Rodné číslo (nepovinný údaj)	9005050000	Zmeniť
Dátum narodenia	5.5.1990	Zmeniť
Pohlavie	Muž	Zmeniť
Štátna príslušnosť	Ukrajina	Zmeniť
Číslo pasu	A123456789	Zmeniť
Pas vydaný v štáte	Ukrajina	Zmeniť
Najvyššie dosiahnuté vzdelanie	Vyššie odborné vzdelanie	Zmeniť
Adresy pobytu štátneho príslušníka tretej krajiny		
Adresa pobytu v SR	Áno	Zmeniť
Okres	Okres Prešov	Zmeniť
Obec	Prešov	Zmeniť
Ulica	Lesná	Zmeniť
Súpisné číslo	1255	Zmeniť
Orientačné číslo	15	Zmeniť
Poštové smerovacie číslo	08001	Zmeniť

Po kontrole údajov na tejto obrazovke kliknite na tlačidlo [Podpísať](#). Elektronické podanie (prostredníctvom ÚPVS) môžete podpísať len v prípade, ak ste vlastníkom certifikátu na vytvorenie kvalifikovaného elektronického podpisu.


Prílohy - k Informačnej karte o začiatku vyslania na výkon práce štátneho príslušníka tretej krajiny je potrebné na tejto obrazovke priložiť prílohy, ktoré sú automaticky prednastavené podľa doplneného dôvodu povolenia výnimky.

Prílohy

• Pred odoslaním musíte ešte priložiť všetky povinné prílohy.

- [Nahrať prílohu „kópia dokladov v zmysle § 23b ods. 6 zákona o službách zamestnanosti - POVINNÁ PRÍLOHA“ \(PDF\)](#)
- [Nahrať prílohu „kópia dokladu o pobyte v inom členskom štáte EÚ - POVINNÁ PRÍLOHA“ \(PDF\)](#)
- [Nahrať prílohu „kópia zmluvy \(dohody\) o vyslaní - POVINNÁ PRÍLOHA“ \(PDF\)](#)
- [Nahrať inú prílohu z počítača](#)

Maximálna veľkosť správy so všetkými prílohami: 0 MB /50 MB


Prílohy typu .pdf je možné podpísať pomocou kvalifikovaného elektronického podpisu po kliknutí na tlačidlo  pri každej prílohe.


Prílohy

Názov	Posledná zmena	Veľkosť	Podpisy
Príloha.pdf Popis: kópia dokladov v zmysle § 23b ods. 6 zákona ...	18.08.2023 o 14:42	180 kB	Nie Podpísať ...
Príloha.pdf Popis: kópia dokladu o pobyte v inom členskom štáte ...	18.08.2023 o 14:42	180 kB	Nie Podpísať ...
Príloha.pdf Popis: kópia zmluvy (dohody) o vyslaní - POVINNÁ ...	18.08.2023 o 14:43	180 kB	Nie Podpísať ...

[Nahrať prílohu z počítača](#)

Maximálna veľkosť správy so všetkými prílohami: 1 MB /50 MB

Po podpísaní informačnej karty kliknite na tlačidlo . Zobrazí sa okno **Odoslanie do elektronickej schránky**. Informačná karta bude odoslaná **na miestne príslušný ÚPSVR, ktorý ste vybrali ako poskytovateľa služby t. j. miestne príslušný ÚPSVR, kde je miesto výkonu práce ŠPTK uvedeného v informačnej karte.**

Po odoslaní sa zobrazí okno **Informácia**, kde je informácia o úspešnom odoslaní podania, po jej prečítaní kliknite na tlačidlo .

Funkcionality

Kliknutím na tlačidlo  (*nachádza sa na paneli funkcii*) môžete elektronický formulár uložiť alebo nahrať.

Elektronický formulár môžete:


- Stiahnuť ako PDF
- Stiahnuť vyplnený XML formulár
- Nahrať vyplnený XML formulár

Elektronický dokument ...

Stiahnuť ako PDF

Stiahnuť vyplnený XML formulár

Nahrať vyplnený XML formulár

Rozpracovaný formulár nájdete tiež v schránke správ na ÚPVS, v časti Rozpracované správy a kliknutím na tlačidlo  môžete pokračovať v evidovaní formulára.