



MINISTERSTVO

PRÁCE, SOCIÁLNYCH
VECÍ A RODINY
SLOVENSKEJ REPUBLIKY

VÝVOJ TRHU PRÁCE NA SLOVENSKU

20. február 2023

UKAZOVATEĽ NEZAMESTNANOSTI - PDU

Podiel disponibilných uchádzačov o zamestnanie na obyvateľstve v produktívnom veku (PDU):

$$PDU = \frac{\text{počet disponibilných UoZ v produktívnom veku}}{\text{počet obyvateľov v produktívnom veku}}$$

- produktívny vek: 15-64 rokov
- porovnateľnosť s českými údajmi (*tzv. Podíl nezaměstnaných osob*)
- výpočet založený výlučne na administratívnych údajoch od Ústredia práce, sociálnych vecí a rodiny (ÚPSVaR) a z Registra fyzických osôb (RFO)
- presné a včasné monitorovanie nezamestnanosti aj pre menšie geografické celky (**okresy, obce**)

UKAZOVATEĽ NEZAMESTNANOSTI - PDU

Hlavná zmena je v menovateli

$$PDU = \frac{\text{počet disponibilných UoZ v produktívnom veku (15r. – 64r.)}}{\text{počet obyvateľov v produktívnom veku z Registra FO}}$$

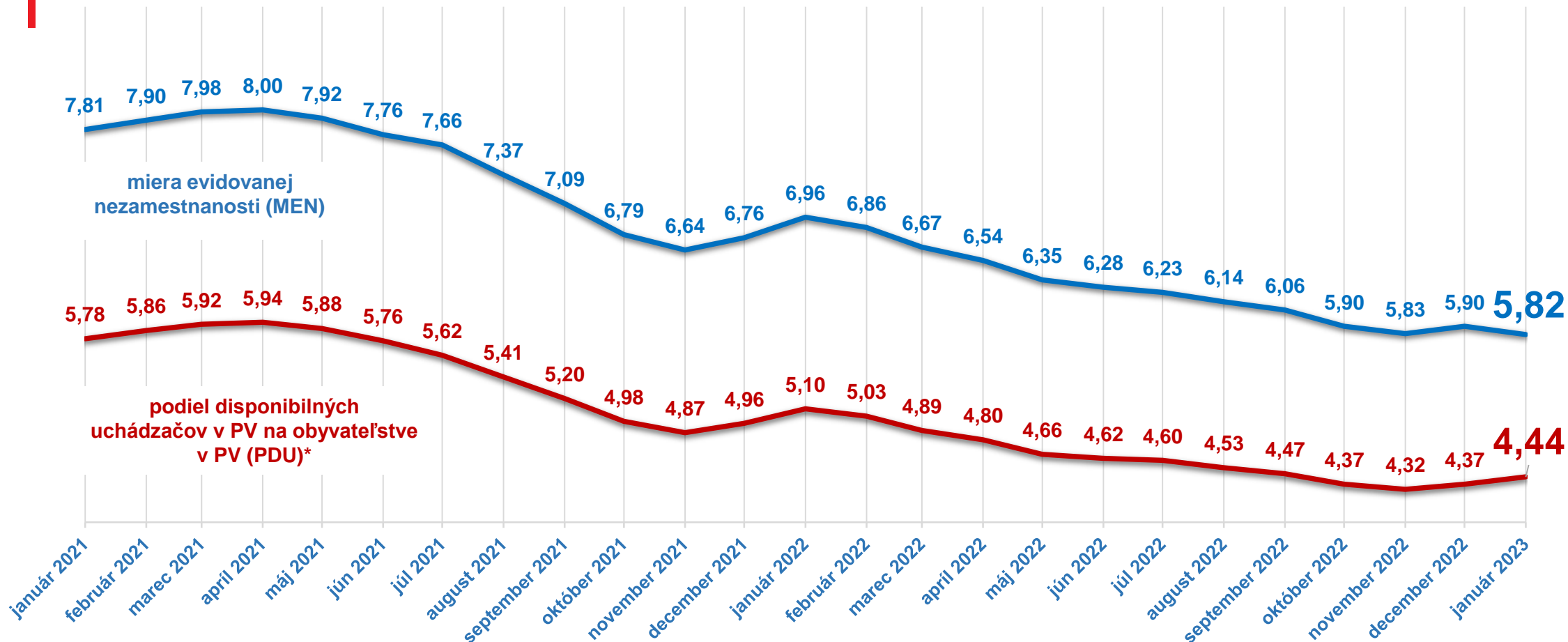
Obyvateľstvo v produktívnom veku (15-64 rokov) z administratívnych údajov z Registra fyzických osôb MV SR - aktualizované na mesačnej báze

$$MEN = \frac{\text{počet disponibilných uchádzačov o zamestnanie}}{\text{počet ekonomicky aktívnych osôb}}$$

Ekonomicky aktívne osoby: pracujúci + uchádzači o zamestnanie evidovaní na úradoch práce

- odhad z kombinácie výberových zisťovaní a administratívnych dát od ÚPSVaR
- aktualizované štvrtročne

UKAZOVATEĽ NEZAMESTNANOSTI – MEN a PDU (v %)



*Hodnoty ukazovateľa pred januárom 2023 sú aproximované s využitím údajov o obyvateľstve v produktívnom veku zo ŠÚ SR

MEDZIROČNÝ POKLES UKAZOVATEĽA PDU O 0,66 p.b.

december 2021

4,96 %

december 2022

4,37 %

- 0,59 p.b.

január 2022

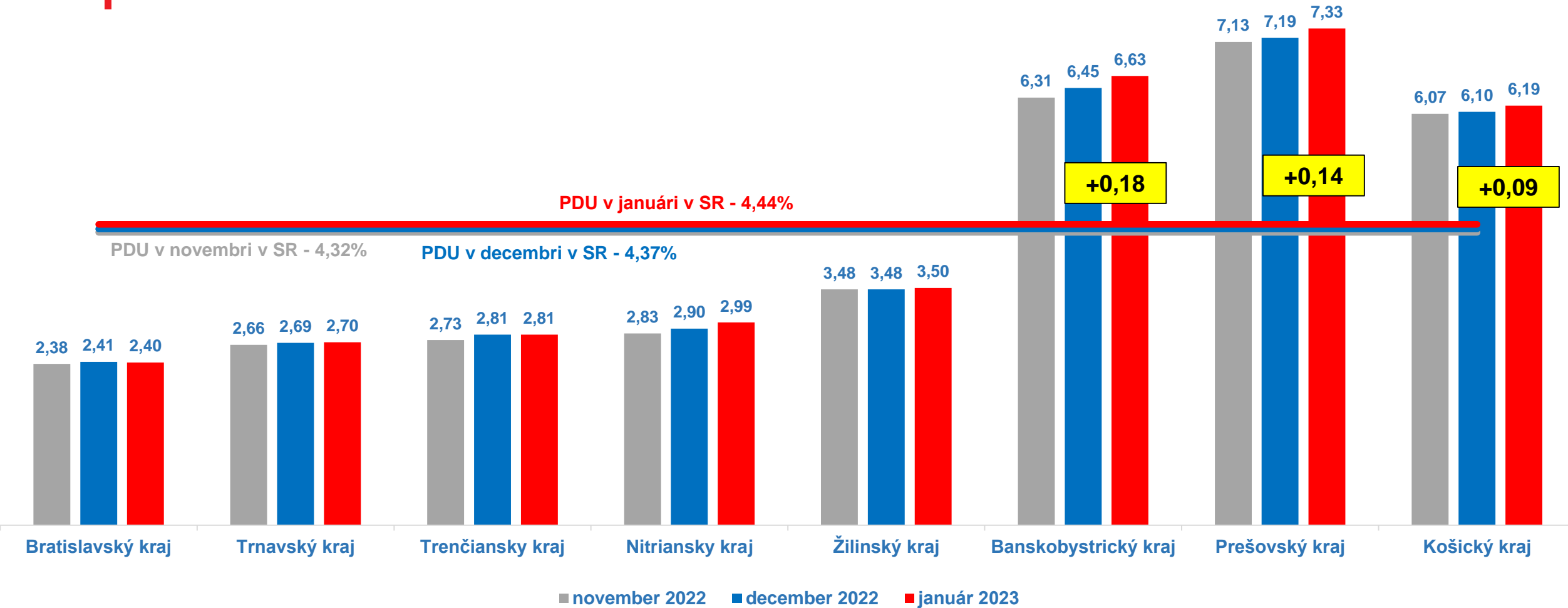
5,10 %

január 2023

4,44 %

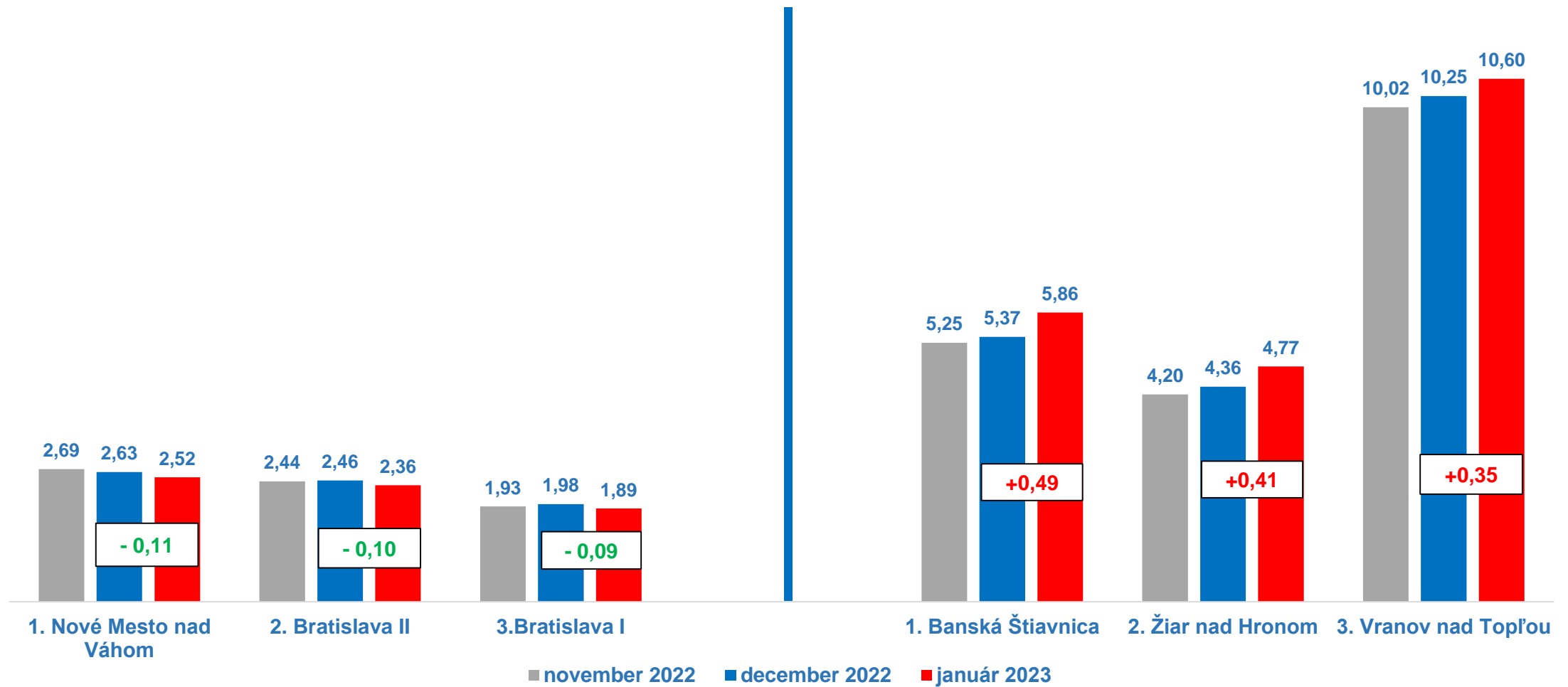
- 0,66 p.b.

UKAZOVATEĽ NEZAMESTNANOSTI PDU V JEDNOTLIVÝCH KRAJOCH ZA NOVEMBER/DECEMBER 2022 A JANUÁR 2023 (v %)



ZDROJ: ÚPSVR

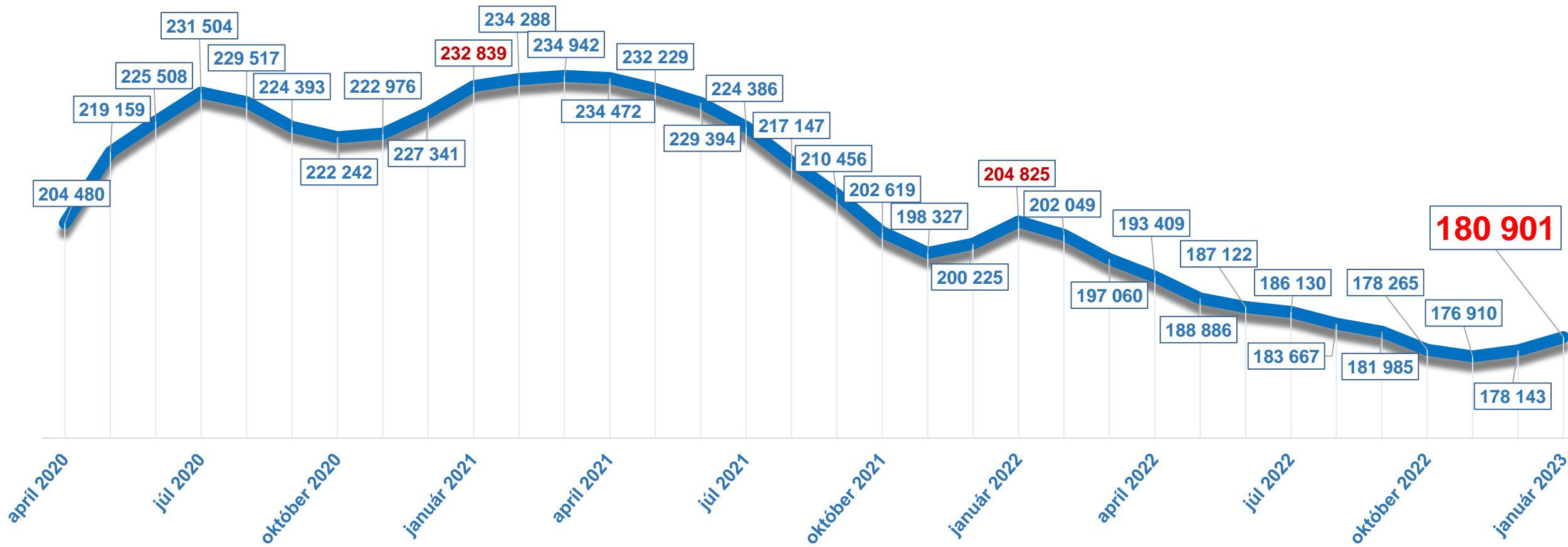
OKRESY S NAJVÄČŠÍM POKLESOM/NÁRASTOM UKAZOVATEĽA NEZAMESTNANOSTI PDU (% , M/M v 1/2023)



ZDROJ: ÚPSVR

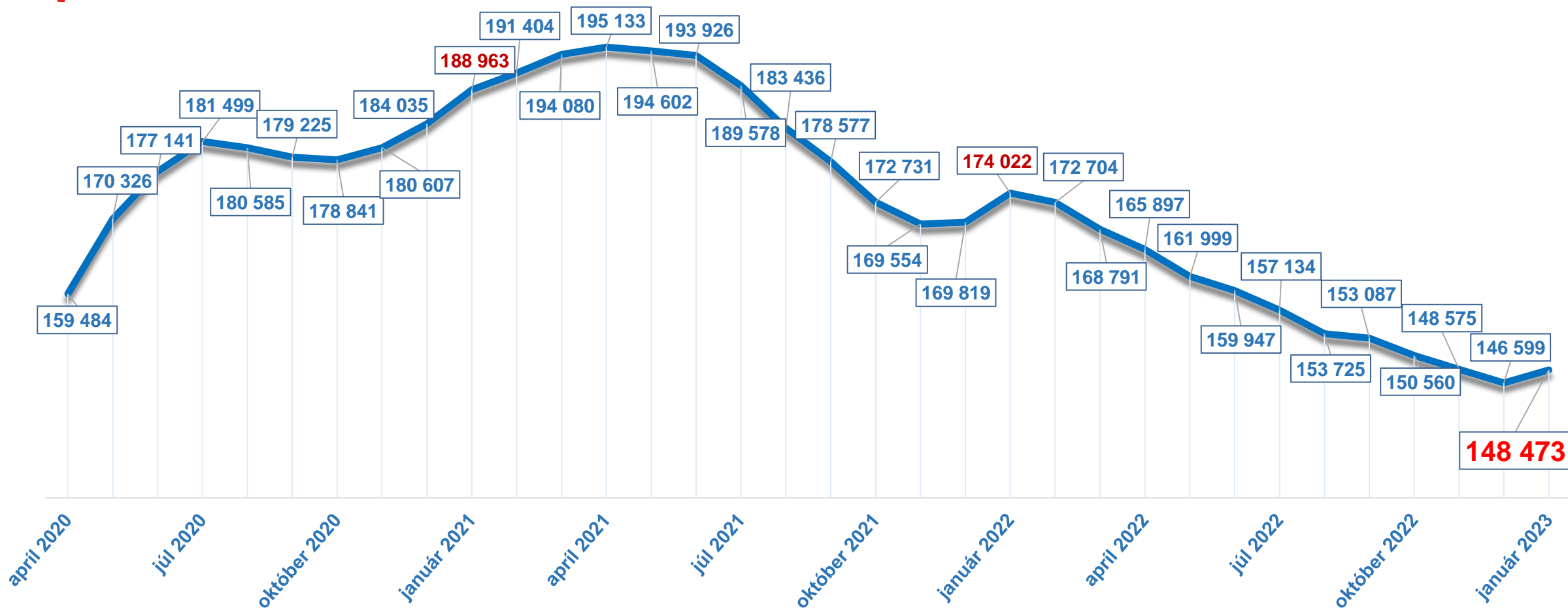
STAV CELKOVÉHO POČTU UCHÁDZAČOV O ZAMESTNANIE DOSIAHOL V JANUÁRI 180 901 OSÔB

V porovnaní s decembrom 2022 (178 143 UoZ) narástol počet UoZ o 2 758 (t.j. o 1,55%). Medziročný pokles bol o 23 924 UoZ, 11,68 % (204 825 UoZ v januári 2022).



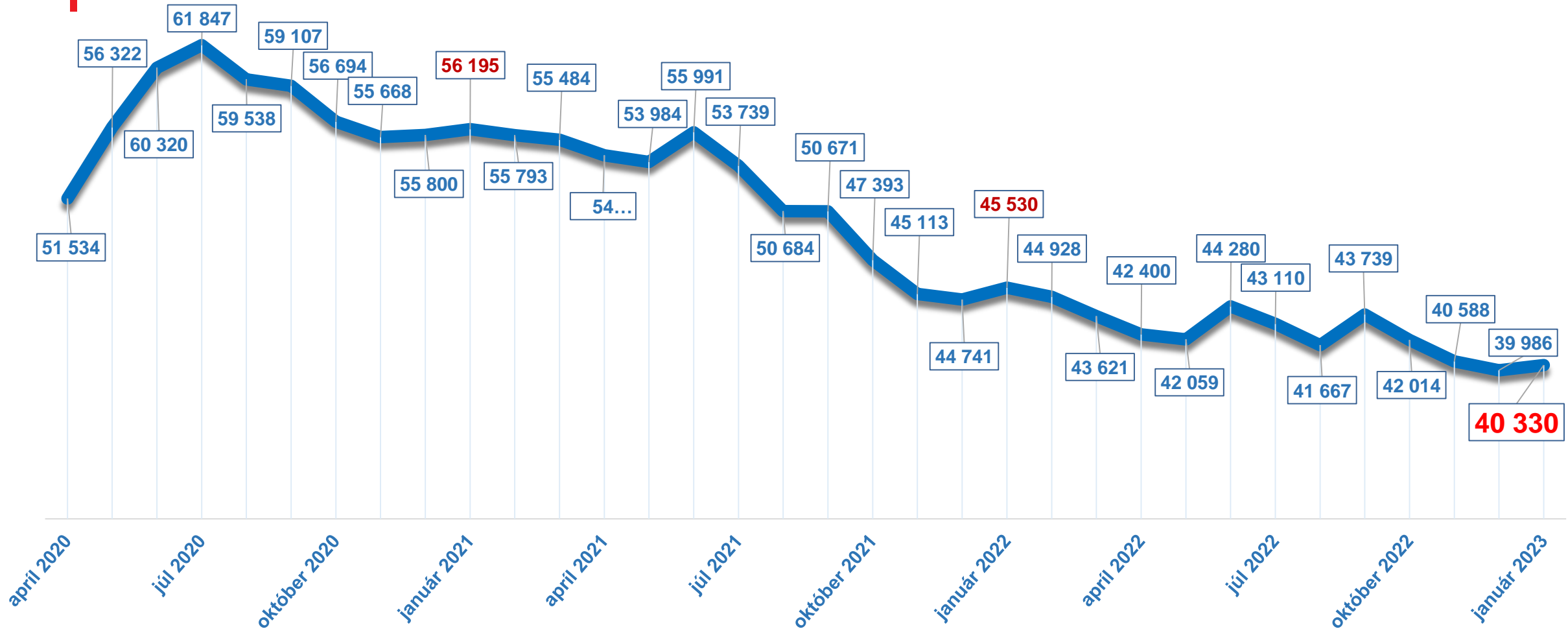
ZDROJ: ÚPSVR

POČET ZNEVÝHODNENÝCH UCHÁDZAČOV O ZAMESTNANIE OD APRÍLA 2020



ZDROJ: ÚPSVR

POČET UCHÁDZAČOV O ZAMESTNANIE DO 29 ROKOV OD APRÍLA 2020



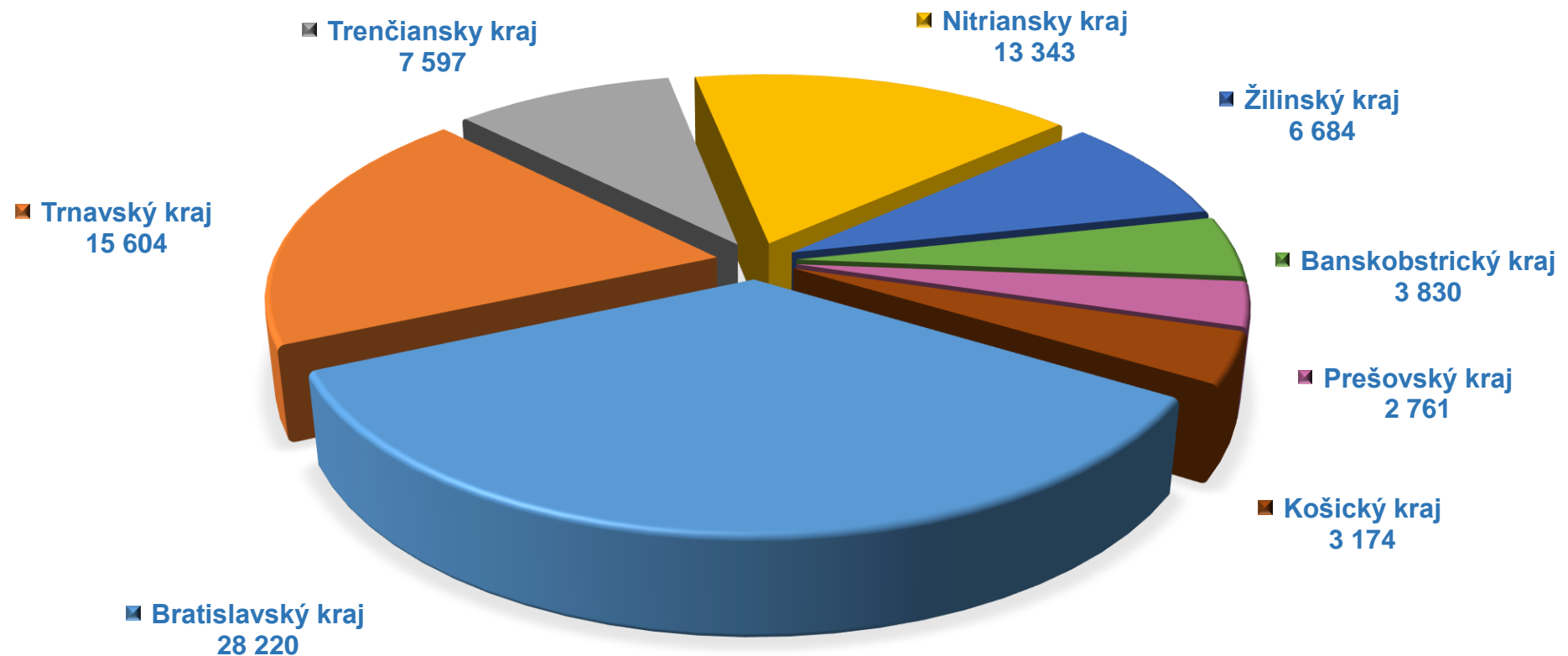
ZDROJ: ÚPSVR

KU KONCU JANUÁRA 2023 BOLO NA ÚRADOCH PRÁCE 81 213 VOĽNÝCH PRACOVNÝCH MIEST

V medzimesačnom porovnaní to predstavovalo pokles o 486 miest.

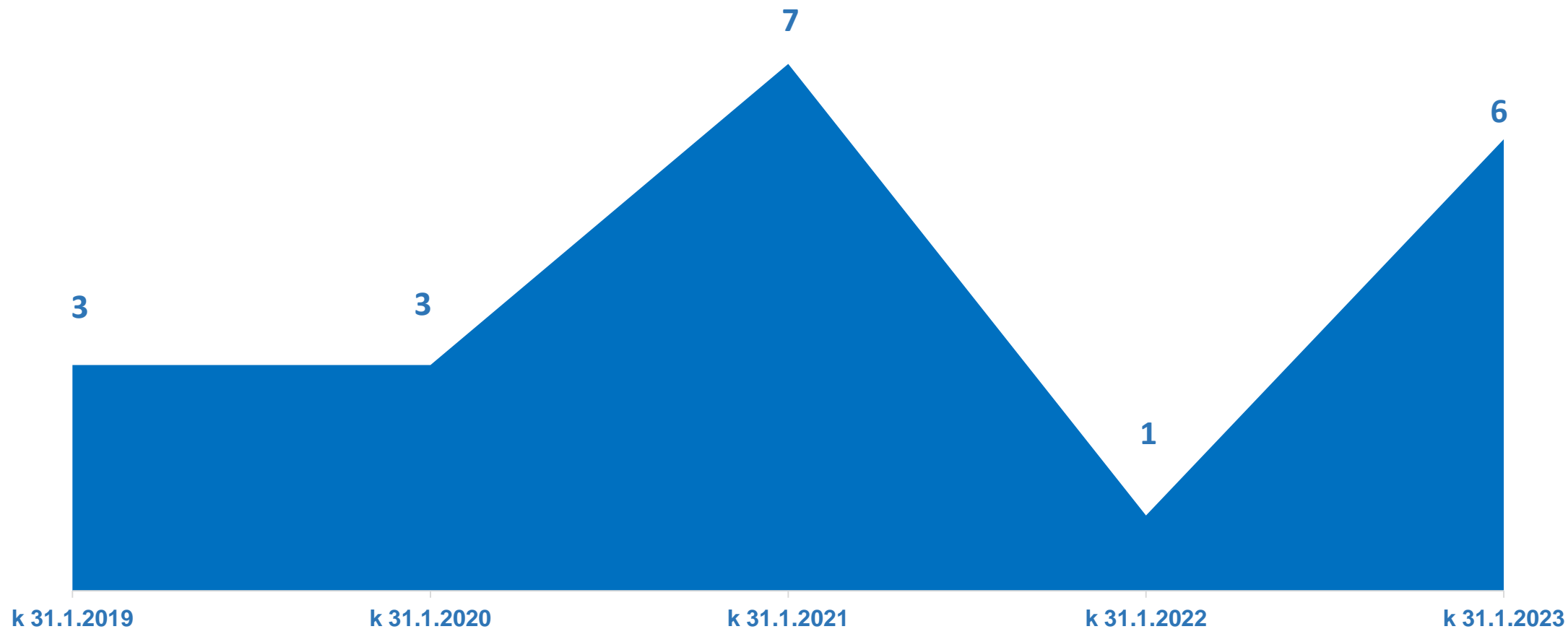
Najviac VPM bolo v Bratislavskom kraji - 28 220 (podiel 34,75 %)

Najmenej VPM v Košickom kraji - 3 174 (podiel 3,91 %)



POČET NAHLÁSENÝCH HROMADNÝCH PREPÚŠŤANÍ V JANUÁRI

medziročné porovnanie 2019 - 2023



ZDROJ: ÚPSVR



MINISTERSTVO

PRÁCE, SOCIÁLNYCH
VECÍ A RODINY
SLOVENSKEJ REPUBLIKY

AKTÍVNE PROJEKTY PRE PODPORU TRHU PRÁCE NA SLOVENSKU

20. február 2023

AKTIVÁCIA ZNEVÝHODNENÝCH UoZ - stav

Opatrenie č. 1 Poskytovanie odborných poradenských služieb ZUoZ



Aktuálny stav:

Počet žiadostí

5 660

Suma žiadaných finančných prostriedkov

134 508,67 €

Počet uzatvorených dohôd

4 514

Suma dohodnutých finančných prostriedkov

107 388,06 €

AKTIVÁCIA ZNEVÝHODNENÝCH UoZ - stav

Opatrenie č. 2 Aktivácia a zaškolenie ZUoZ



Aktuálny stav:

Počet žiadostí

2 524

Počet žiadaných miest

2 737

Suma žiadaných finančných prostriedkov

3 245 223,09 €

Počet uzatvorených dohôd

2 284

Počet dohodnutých pracovných miest

1 825

Suma dohodnutých finančných prostriedkov

2 814 038,38 €

AKTIVÁCIA ZNEVÝHODNENÝCH UoZ - stav

Opatrenie č. 3 Podpora vytvorenia pracovného miesta pre ZUoZ



Aktuálny stav:

Počet žiadostí

734

Počet žiadaných miest

1 249

Suma žiadaných finančných prostriedkov ZUoZ

7 363 060,80€

Počet uzatvorených dohôd

467

Dohodnutý počet podporených ZUoZ

767

Suma dohodnutých finančných prostriedkov

3 587 301,51 €

NÁRODNÝ PROJEKT PRAX PRE MLADÝCH

Celkový rozpočet **4 807 372,40 €**



Aktuálny stav:

Počet žiadostí (zamestnávateľa + UoZ)

2 240

Počet žiadaných miest

1 536

Suma žiadaných finančných prostriedkov

1 767 281,24 €

Počet uzatvorených dohôd (zamestnávateľa + UoZ)

2 104

Počet dohodnutých pracovných miest

1 415

Suma dohodnutých finančných prostriedkov

1 678 988,50 €

NÁRODNÝ PROJEKT NESTRAŤ PRÁCU– VZDELÁVAJ SA

Celkový rozpočet viac ako **40 500 000 €**

Aktuálny stav:

Počet žiadostí

10 209

Suma žiadaných finančných prostriedkov

12 361 123,63 €

Počet uzatvorených dohôd

7 385

Suma dohodnutých finančných prostriedkov

9 001 573,97 €



NÁRODNÝ PROJEKT CHYŤ SA SVOJEJ ŠANCE

Celkový rozpočet **52 000 000 €**

Aktuálny stav:

Počet žiadostí

9 809

Počet žiadaných miest

11 433

Suma žiadaných finančných prostriedkov

47 749 894,86 €

Počet uzatvorených dohôd

8 033

Počet dohodnutých pracovných miest

9 155

Suma dohodnutých finančných prostriedkov

37 847 452,64 €



MINISTERSTVO

PRÁCE, SOCIÁLNYCH
VECÍ A RODINY
SLOVENSKEJ REPUBLIKY

VÝVOJ TRHU PRÁCE NA SLOVENSKU

20. február 2023