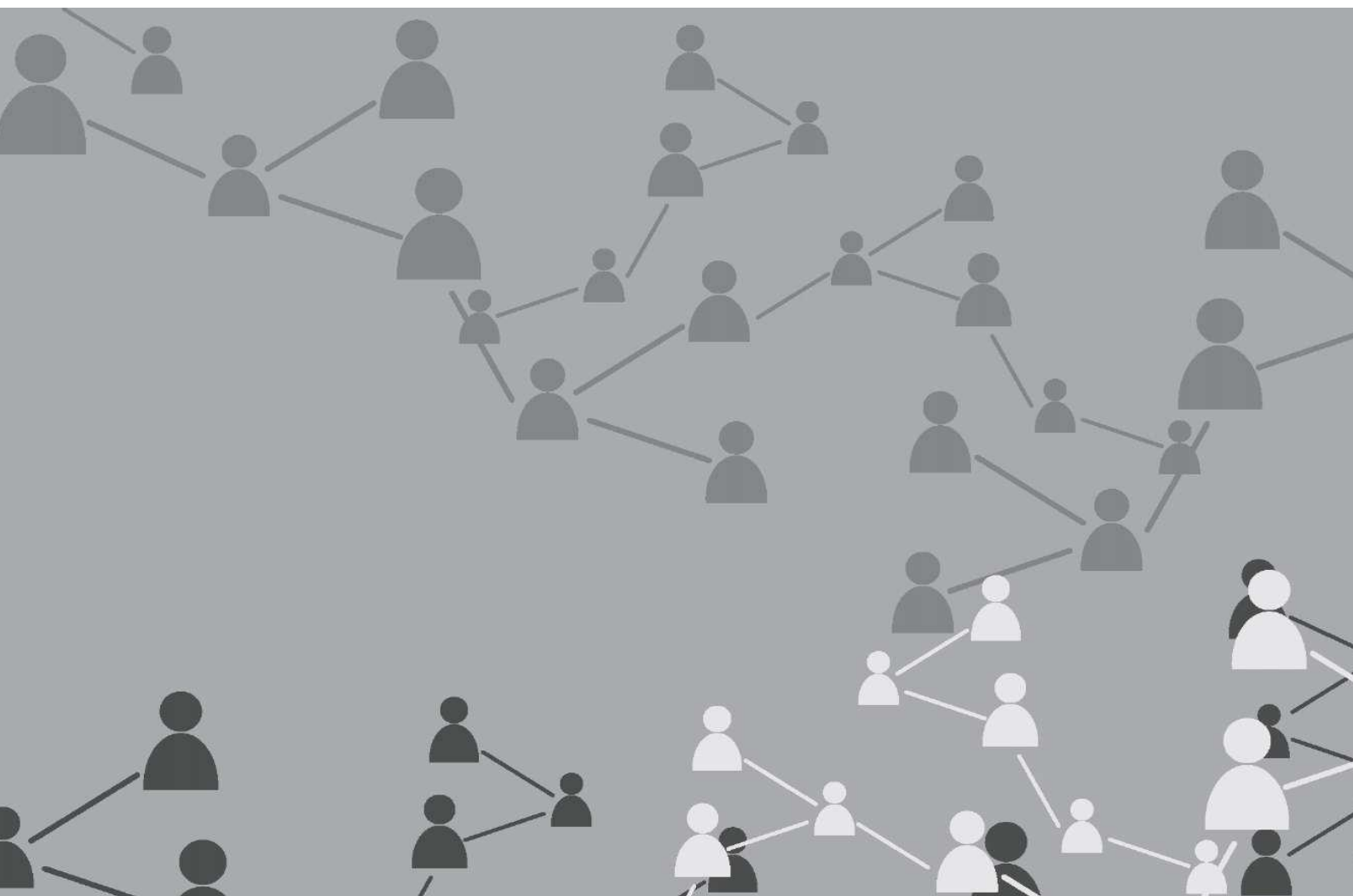


Ministerstvo práce, sociálnych vecí a rodiny SR Riadiaci orgán pre operačný program Ľudské zdroje

Výročná správa o vykonávaní operačného programu Ľudské zdroje za rok 2017, v rámci cieľa Investovanie do rastu a zamestnanosti

Programové obdobie 2014 – 2020

Bratislava
September 2018



Obsah

1.1.	IDENTIFIKÁCIA	6
1.2.	PREHĽAD O VYKONÁVANÍ OPERAČNÉHO PROGRAMU ĽUDSKÉ ZDROJE	6
1.3.	IMPLEMENTÁCIA PODĽA PRIORITNÝCH OSÍ	8
1.3.1.	PREHĽAD O VYKONÁVANÍ	8
1.3.1.1.	<i>Prehľad o vykonávaní prioritnej osi 1 - Vzdelávanie</i>	8
1.3.1.2.	<i>Prehľad o vykonávaní prioritnej osi 2 - Iniciatíva na podporu zamestnanosti mladých ľudí</i>	8
1.3.1.3.	<i>Prehľad o vykonávaní prioritnej osi 3 – Zamestnanosť</i>	9
1.3.1.4.	<i>Prehľad o vykonávaní prioritnej osi 4 – Sociálne začlenenie</i>	9
1.3.1.5.	<i>Prehľad o vykonávaní prioritnej osi 5 – Integrácia marginalizovaných rómskych komunít</i>	10
1.3.1.6.	<i>Prehľad o vykonávaní prioritnej osi 6 - Technická vybavenosť v obciach s prítomnosťou MRK (EFRR)</i> 10	
1.3.1.7.	<i>Prehľad o vykonávaní prioritnej osi 7 – Technická pomoc</i>	10
1.3.2.	SPOLOČNÉ A PROGRAMOVO ŠPECIFICKÉ UKAZOVATELE	12
1.3.2.1.	<i>Ukazovatele prioritnej osi 1 - Vzdelávanie</i>	12
1.3.2.2.	<i>Investičná priorita 1.1 (10i) - pre MRR, VRR</i>	13
1.3.2.3.	<i>Investičná priorita 1.2 (10iv) - pre MRR, VRR</i>	22
1.3.2.4.	<i>Investičná priorita 1.3 (10ii) - pre MRR, VRR</i>	31
1.3.2.5.	<i>Investičná priorita 1.4 (10iii) - pre MRR</i>	41
1.3.2.6.	<i>Ukazovatele prioritnej osi 2 - Iniciatíva na podporu zamestnanosti mladých ľudí</i>	47
1.3.2.7.	<i>Investičná priorita 2.1 (8ii) - pre MRR</i>	48
1.3.2.8.	<i>Ukazovatele prioritnej osi 3 - Zamestnanosť</i>	54
1.3.2.9.	<i>Investičná priorita 3.1 (8i) - pre MRR</i>	55
1.3.2.10.	<i>Investičná priorita 3.2 (8iv) - pre MRR, VRR</i>	60
1.3.2.11.	<i>Investičná priorita 3.3 (8vii) - pre MRR</i>	68
1.3.2.12.	<i>Ukazovatele prioritnej osi 4 – Sociálne začlenenie</i>	73
1.3.2.13.	<i>Investičná priorita 4.1 (9i) - pre MRR, VRR</i>	73
1.3.2.14.	<i>Investičná priorita 4.2 (9iv) - pre MRR, VRR</i>	82
1.3.2.15.	<i>Ukazovatele prioritnej osi 5 – Integrácia marginalizovaných rómskych komunít</i>	90
1.3.2.16.	<i>Investičná priorita 5.1 (9ii) - pre MRR</i>	91
1.3.2.17.	<i>Ukazovatele prioritnej osi 6 - Technická vybavenosť v obciach s prítomnosťou MRK</i>	96
1.3.2.18.	<i>Investičná priorita 6.1 (9b) - pre MRR</i>	97
1.3.2.19.	<i>Investičná priorita 6.2 (9c) - pre MRR</i>	101
1.3.2.20.	<i>Ukazovatele prioritnej osi 7 – Technická pomoc</i>	104
1.3.3.	ČIASTKOVÉ CIELE A ZÁMERY STANOVENÉ VO VÝKONNOSTNOM RÁMCI (ÚDAJE PREDKLADANÉ PRVÝKRÁT VO VÝROČNEJ SPRÁVE ZA ROK 2016).....	107
1.3.4.	FINANČNÉ ÚDAJE	110
1.4.	ZHRNUTIE HODNOTENÍ	116
1.5.	INFORMÁCIA O REALIZOVANÍ IZM, AK JE RELEVANTNÉ (ČLÁNOK 19 (2) A 19 (4) NARIADENIA EP A RADY (EU) Č. 1304/2013)	117
1.6.	PROBLÉMY, KTORÉ OVPLYVŇUJÚ VÝKONNOSŤ PROGRAMU A PRIJATÉ OPATRENIA	122
1.7.	ZHRNUTIE PRE VEREJNOSŤ	125
1.8.	SPRÁVA O VYKONÁVANÍ FINANČNÝCH NÁSTROJOV (ČLÁNOK 46 NARIADENIA EP A RADY (EU) Č. 1303/2013)	126
1.9.	OPATRENIA PRIJATÉ NA SPLNENIE EX-ANTE KONDICIONALÍT (ČLÁNOK 50 (2) NARIADENIA EP A RADY (EU) Č. 1303/2013)	126
1.10.	POKROK PRI PRÍPRAVE A IMPLEMENTÁCII VEĽKÝCH PROJEKTOV A SPOLOČNÝCH AKČNÝCH PLÁNOV (ČLÁNOK 101(H) A 111(3) NARIADENIA EP A RADY (EU) Č. 1303/2013 A ČLÁNOK 14 ODS. 3 PÍSM. B) NARIADENIA (EU) Č. 1299/2013)	126
1.10.1.	VEĽKÉ PROJEKTY	126
1.10.2.	SPOLOČNÉ AKČNÉ PLÁNY	126
1.11.	ZOZNAM SKRATIEK	126
1.12.	ZOZNAM PRÍLOH	127

Zoznam tabuliek

001.	TABUĽKA INFORMÁCIE O VYKONÁVANÍ PRIORITYNÝCH OSÍ.....	8
1.3.1.1.	PREHĽAD O VYKONÁVANÍ PRIORITYNEJ OSI 1 - VZDELÁVANIE	8
1.3.1.2.	PREHĽAD O VYKONÁVANÍ PRIORITYNEJ OSI 2 - INICIATÍVA NA PODPORU ZAMESTNANOSTI MLADÝCH ĽUDÍ	8
1.3.1.3.	PREHĽAD O VYKONÁVANÍ PRIORITYNEJ OSI 3 – ZAMESTNANOSŤ	9
1.3.1.4.	PREHĽAD O VYKONÁVANÍ PRIORITYNEJ OSI 4 – SOCIÁLNE ZAČLENENIE	9
1.3.1.5.	PREHĽAD O VYKONÁVANÍ PRIORITYNEJ OSI 5 – INTEGRÁCIA MARGINALIZOVANÝCH RÓMSKYCH KOMUNÍT	10
1.3.1.6.	PREHĽAD O VYKONÁVANÍ PRIORITYNEJ OSI 6 - TECHNICKÁ VYBAVENOSŤ V OBCIACH S PRÍTOMNOSŤOU MRK (EFRR)	10
1.3.1.7.	PREHĽAD O VYKONÁVANÍ PRIORITYNEJ OSI 7 – TECHNICKÁ POMOC	10
1.3.2.1.	UKAZOVATELE PRIORITYNEJ OSI 1 - VZDELÁVANIE	12
1.3.2.2.	INVESTIČNÁ PRIORITYA 1.1 (10I) - PRE MRR, VRR.....	13
002.	TABUĽKA 2A SPOLOČNÉ UKAZOVATELE VÝSLEDKU PRE ESF ZA PO 1, IP 1.1, V ROZDELENÍ NA INVESTIČNÉ PRIORITY A KATEGÓRIE REGIÓNU.....	13
003.	TABUĽKA 2C PROGRAMOVO ŠPECIFICKÉ UKAZOVATELE VÝSLEDKU PRE ESF ZA PO 1, IP 1.1, V RELEVANTNÝCH PRÍPADOCH V ROZDELENÍ PODĽA KATEGÓRIE REGIÓNOV.....	15
004.	TABUĽKA 4A SPOLOČNÉ UKAZOVATELE VÝSTUPU PRE ESF ZA PO 1, IP 1.1, V ROZDELENÍ NA KATEGÓRIE REGIÓNOV	17
005.	TABUĽKA 4B PROGRAMOVO ŠPECIFICKÉ UKAZOVATELE VÝSTUPU PRE ESF ZA PO 1, IP 1.1, V ROZDELENÍ NA KATEGÓRIE REGIÓNOV	21
1.3.2.3.	INVESTIČNÁ PRIORITYA 1.2 (10IV) - PRE MRR, VRR	22
006.	TABUĽKA 2A SPOLOČNÉ UKAZOVATELE VÝSLEDKU PRE ESF ZA PO1, IP 1.2, V ROZDELENÍ NA KATEGÓRIE REGIÓNU	22
007.	TABUĽKA 2C PROGRAMOVO ŠPECIFICKÉ UKAZOVATELE VÝSLEDKU PRE ESF ZA PO1, IP 1.2, V RELEVANTNÝCH V ROZDELENÍ PRÍPADOCH PODĽA KATEGÓRIE REGIÓNOV.....	25
008.	TABUĽKA 4A SPOLOČNÉ UKAZOVATELE VÝSTUPU PRE ESF ZA PO1, IP 1.2, V ROZDELENÍ NA KATEGÓRIE REGIÓNOV.....	26
009.	TABUĽKA 4B PROGRAMOVO ŠPECIFICKÉ UKAZOVATELE VÝSTUPU PRE ESF ZA PO1, IP 1.2, V ROZDELENÍ NA KATEGÓRIE REGIÓNOV	30
1.3.2.4.	INVESTIČNÁ PRIORITYA 1.3 (10II) - PRE MRR, VRR.....	31
010.	TABUĽKA 2A SPOLOČNÉ UKAZOVATELE VÝSLEDKU PRE ESF ZA PO1, IP 1.3, V ROZDELENÍ NA KATEGÓRIE REGIÓNU	31
011.	TABUĽKA 2C PROGRAMOVO ŠPECIFICKÉ UKAZOVATELE VÝSLEDKU PRE ESF ZA PO1, IP 1.3, A V RELEVANTNÝCH PRÍPADOCH V ROZDELENÍ PODĽA KATEGÓRIE REGIÓNOV.....	34
012.	TABUĽKA 4A SPOLOČNÉ UKAZOVATELE VÝSTUPU PRE ESF ZA PO1, IP 1.3, V ROZDELENÍ NA KATEGÓRIE REGIÓNOV.....	36
013.	TABUĽKA 4B PROGRAMOVO ŠPECIFICKÉ UKAZOVATELE VÝSTUPU PRE ESF ZA PO1, IP 1.3, V ROZDELENÍ NA KATEGÓRIE REGIÓNOV	40
1.3.2.5.	INVESTIČNÁ PRIORITYA 1.4 (10III) - PRE MRR	41
014.	TABUĽKA 2A SPOLOČNÉ UKAZOVATELE VÝSLEDKU PRE ESF ZA PO 1, IP 1.4, V ROZDELENÍ NA KATEGÓRIE REGIÓNU.....	42
015.	TABUĽKA 2C PROGRAMOVO ŠPECIFICKÉ UKAZOVATELE VÝSLEDKU PRE ESF ZA PO1, IP 1.4, A V RELEVANTNÝCH PRÍPADOCH V ROZDELENÍ PODĽA KATEGÓRIE REGIÓNOV.....	44
016.	TABUĽKA 4A SPOLOČNÉ UKAZOVATELE VÝSTUPU PRE ESF ZA PO 1, IP 1.4, V ROZDELENÍ NA KATEGÓRIE REGIÓNOV	45
017.	TABUĽKA 4B PROGRAMOVO ŠPECIFICKÉ UKAZOVATELE VÝSTUPU PRE ESF ZA PO 1, IP 1.4, V ROZDELENÍ NA KATEGÓRIE REGIÓNOV	47
1.3.2.6.	UKAZOVATELE PRIORITYNEJ OSI 2 - INICIATÍVA NA PODPORU ZAMESTNANOSTI MLADÝCH ĽUDÍ.....	47
1.3.2.7.	INVESTIČNÁ PRIORITYA 2.1 (8II) - PRE MRR	48
018.	TABUĽKA 2B A ZÁROVEŇ TABUĽKA 2C UKAZOVATELE VÝSLEDKOV IZM ZA PO 2, IP 2.1, IBA PRE MRR (SPOLOČNÉ UKAZOVATELE VÝSLEDKOV INICIATÍVY NA PODPORU ZAMESTNANOSTI MLADÝCH (YEI) A ZÁROVEŇ UKAZOVATELE VÝSLEDKOV ŠPECIFICKÉ PRE PROGRAM)	48
019.	TABUĽKA 4A SPOLOČNÉ UKAZOVATELE VÝSTUPU PRE ESF ZA PO 2, IP 2.1, IBA PRE MRR.....	51
020.	TABUĽKA 4B PROGRAMOVO ŠPECIFICKÉ UKAZOVATELE VÝSTUPU PRE ESF / IZM ZA PO 2, IP 2.1, IBA PRE MRR.....	53
1.3.2.8.	UKAZOVATELE PRIORITYNEJ OSI 3 - ZAMESTNANOSŤ.....	54
1.3.2.9.	INVESTIČNÁ PRIORITYA 3.1 (8I) - PRE MRR.....	55
021.	TABUĽKA 2A SPOLOČNÉ UKAZOVATELE VÝSLEDKU PRE ESF ZA PO 3, IP 3.1, V ROZDELENÍ NA INVESTIČNÉ PRIORITY A KATEGÓRIE REGIÓNU.....	55

022.	TABUĽKA 2C PROGRAMOVO ŠPECIFICKÉ UKAZOVATELE VÝSLEDKU PRE ESF ZA PO 3, IP 3.1, A V RELEVANTNÝCH PRÍPADOCH V ROZDELENÍ PODĽA KATEGÓRIE REGIÓNOV.....	56
023.	TABUĽKA 4A SPOLOČNÉ UKAZOVATELE VÝSTUPU PRE ESF ZA PO 3, IP 3.1, V ROZDELENÍ NA KATEGÓRIE REGIÓNOV	57
024.	TABUĽKA 4B PROGRAMOVO ŠPECIFICKÉ UKAZOVATELE VÝSTUPU PRE ESF ZA PO 3, IP 3.1, V ROZDELENÍ NA KATEGÓRIE REGIÓNOV	60
1.3.2.10. INVESTIČNÁ PRIORITA 3.2 (8IV) - PRE MRR, VRR		60
025.	TABUĽKA 2A SPOLOČNÉ UKAZOVATELE VÝSLEDKU PRE ESF ZA PO 3, IP 3.2, V ROZDELENÍ NA INVESTIČNÉ PRIORITY A KATEGÓRIE REGIÓNU.....	60
026.	TABUĽKA 2C PROGRAMOVO ŠPECIFICKÉ UKAZOVATELE VÝSLEDKU PRE ESF ZA PO 3, IP 3.2, V ROZDELENÍ PODĽA INVESTIČNÝCH PRIORÍT A V RELEVANTNÝCH PRÍPADOCH PODĽA KATEGÓRIE REGIÓNOV	62
027.	TABUĽKA 4A SPOLOČNÉ UKAZOVATELE VÝSTUPU PRE ESF ZA PO 3, IP 3.2, V ROZDELENÍ NA KATEGÓRIE REGIÓNOV	63
028.	TABUĽKA 4B PROGRAMOVO ŠPECIFICKÉ UKAZOVATELE VÝSTUPU PRE ESF ZA PO 3, IP 3.2, V ROZDELENÍ NA KATEGÓRIE REGIÓNOV	67
1.3.2.11. INVESTIČNÁ PRIORITA 3.3 (8VII) - PRE MRR.....		68
029.	TABUĽKA 2A SPOLOČNÉ UKAZOVATELE VÝSLEDKU PRE ESF ZA PO 3, IP 3.3, V ROZDELENÍ NA INVESTIČNÉ PRIORITY A KATEGÓRIE REGIÓNU.....	68
030.	TABUĽKA 2C PROGRAMOVO ŠPECIFICKÉ UKAZOVATELE VÝSLEDKU PRE ESF ZA PO 3, IP 3.3, V ROZDELENÍ PODĽA INVESTIČNÝCH PRIORÍT A V RELEVANTNÝCH PRÍPADOCH PODĽA KATEGÓRIE REGIÓNOV (UVEDIE SA AJ PRIORITNÁ OS TP)	69
031.	TABUĽKA 4A SPOLOČNÉ UKAZOVATELE VÝSTUPU PRE ESF ZA PO 3, IP 3.3, V ROZDELENÍ NA KATEGÓRIE REGIÓNOV	70
032.	TABUĽKA 4B PROGRAMOVO ŠPECIFICKÉ UKAZOVATELE VÝSTUPU PRE ESF ZA PO 3, IP 3.3, V ROZDELENÍ NA KATEGÓRIE REGIÓNOV (UVEDIE SA AJ PRIORITNÁ OS TP)	72
1.3.2.12. UKAZOVATELE PRIORITNEJ OSI 4 – SOCIÁLNE ZAČLENENIE.....		73
1.3.2.13. INVESTIČNÁ PRIORITA 4.1 (9I) - PRE MRR, VRR.....		73
033.	TABUĽKA 2A SPOLOČNÉ UKAZOVATELE VÝSLEDKU PRE ESF ZA PO 4, IP 4.1, V ROZDELENÍ NA INVESTIČNÉ PRIORITY A KATEGÓRIE REGIÓNU.....	73
034.	TABUĽKA 2C PROGRAMOVO ŠPECIFICKÉ UKAZOVATELE VÝSLEDKU PRE ESF ZA PO 4, IP 4.1, A V RELEVANTNÝCH PRÍPADOCH V ROZDELENÍ PODĽA KATEGÓRIE REGIÓNOV.....	76
035.	TABUĽKA 4A SPOLOČNÉ UKAZOVATELE VÝSTUPU PRE ESF ZA PO 4, IP 4.1, V ROZDELENÍ NA KATEGÓRIE REGIÓNOV	77
036.	TABUĽKA 4B PROGRAMOVO ŠPECIFICKÉ UKAZOVATELE VÝSTUPU PRE ESF ZA PO 4, IP 4.1, V ROZDELENÍ NA KATEGÓRIE REGIÓNOV (UVEDIE SA AJ PRIORITNÁ OS TP)	81
1.3.2.14. INVESTIČNÁ PRIORITA 4.2 (9IV) - PRE MRR, VRR		82
037.	TABUĽKA 2A SPOLOČNÉ UKAZOVATELE VÝSLEDKU PRE ESF ZA PO 4, IP 4.2, V ROZDELENÍ NA INVESTIČNÉ PRIORITY A KATEGÓRIE REGIÓNU.....	82
038.	TABUĽKA 2C PROGRAMOVO ŠPECIFICKÉ UKAZOVATELE VÝSLEDKU PRE ESF ZA PO 4, IP 4.2, V ROZDELENÍ PODĽA INVESTIČNÝCH PRIORÍT A V RELEVANTNÝCH PRÍPADOCH PODĽA KATEGÓRIE REGIÓNOV (UVEDIE SA AJ PRIORITNÁ OS TP)	84
039.	TABUĽKA 4A SPOLOČNÉ UKAZOVATELE VÝSTUPU PRE ESF ZA PO 4, IP 4.2, V ROZDELENÍ NA KATEGÓRIE REGIÓNOV	85
040.	TABUĽKA 4B PROGRAMOVO ŠPECIFICKÉ UKAZOVATELE VÝSTUPU PRE ESF ZA PO 4, IP 4.2, V ROZDELENÍ NA KATEGÓRIE REGIÓNOV (UVEDIE SA AJ PRIORITNÁ OS TP)	89
1.3.2.15. UKAZOVATELE PRIORITNEJ OSI 5 – INTEGRÁCIA MARGINALIZOVANÝCH RÓMSKYCH KOMUNÍT		90
1.3.2.16. INVESTIČNÁ PRIORITA 5.1 (9II) - PRE MRR.....		91
041.	TABUĽKA 2A SPOLOČNÉ UKAZOVATELE VÝSLEDKU PRE ESF ZA PO 5, IP 5.1, V ROZDELENÍ NA INVESTIČNÉ PRIORITY, LEN PRE MRR	91
042.	TABUĽKA 2C PROGRAMOVO ŠPECIFICKÉ UKAZOVATELE VÝSLEDKU PRE ESF ZA PO 5, IP 5.1, A V RELEVANTNÝCH PRÍPADOCH V ROZDELENÍ PODĽA KATEGÓRIE REGIÓNOV.....	92
043.	TABUĽKA 4A SPOLOČNÉ UKAZOVATELE VÝSTUPU PRE ESF ZA PO 5, IP 5.1, V ROZDELENÍ NA KATEGÓRIE REGIÓNOV	93
044.	TABUĽKA 4B PROGRAMOVO ŠPECIFICKÉ UKAZOVATELE VÝSTUPU PRE ESF ZA PO 5, IP 5.1, V ROZDELENÍ NA KATEGÓRIE REGIÓNOV	95
1.3.2.17. UKAZOVATELE PRIORITNEJ OSI 6 - TECHNICKÁ VYBAVENOSŤ V OBCIACH S PRÍTOMNOSŤOU MRK.....		96
1.3.2.18. INVESTIČNÁ PRIORITA 6.1 (9B) - PRE MRR.....		97
045.	TABUĽKA 1 UKAZOVATELE VÝSLEDKU PRE EFRR A KF ZA PO 6, IP 6.1, IBA PRE MRR, PODĽA ŠPECIFICKÝCH CIEĽOV	97
046.	TABUĽKA 3A SPOLOČNÉ A PROGRAMOVO ŠPECIFICKÉ UKAZOVATELE VÝSTUPU PRE EFRR A KF ZA PO 6, IP 6.1, IBA PRE MRR..	98
1.3.2.19. INVESTIČNÁ PRIORITA 6.2 (9C) - PRE MRR.....		101
047.	TABUĽKA 1 UKAZOVATELE VÝSLEDKU PRE EFRR A KF ZA PO 6, IP 6.2, IBA PRE MRR, PODĽA ŠPECIFICKÝCH CIEĽOV	101
048.	TABUĽKA 3A SPOLOČNÉ A PROGRAMOVO ŠPECIFICKÉ UKAZOVATELE VÝSTUPU PRE EFRR A KF ZA PO 6, IP 6.2, IBA PRE MRR	102

049.	TABUĽKA 3B SPOLOČNÉ UKAZOVATELE VÝSTUPOV PRE EFRR V RÁMCI CIEĽA INVESTOVANIE DO RASTU A ZAMESTNANOSTI TÝKAJÚCE SA INVESTÍCIÍ DO VÝROBY – POČET PODNIKOV, KTORÉ DOSTÁVAJÚ PODPORU Z OP, BEZ PODPORY Z INÝCH ZDROJOV PRE TIE ISTÉ PODNIKY, PO 6	103
1.3.2.20. UKAZOVATELE PRIORITNEJ OSI 7 – TECHNICKÁ POMOC		104
050.	TABUĽKA 2C PROGRAMOVO ŠPECIFICKÉ UKAZOVATELE VÝSLEDKU PRE ESF ZA PRIORITNÚ OS 7, V ROZDELENÍ NA ŠPECIFICKÉ CIELE	104
051.	TABUĽKA 4A SPOLOČNÉ UKAZOVATELE VÝSTUPU PRE ESF ZA PO 7 (NESLEDUJE SA)	104
052.	TABUĽKA 4B PROGRAMOVO ŠPECIFICKÉ UKAZOVATELE VÝSTUPU PRE ESF ZA PO 7	106
053.	TABUĽKA 5: INFORMÁCIA O ČIASTKOVÝCH CIEĽOCH A ZÁMEROCH STANOVENÝCH VO VÝKONNOSTNOM RÁMCI	107
001.	TABUĽKA 6: FINANČNÉ INFORMÁCIE NA ÚROVNI PRIORITNEJ OSI A PROGRAMU	110
002.	TABUĽKA 7 ROZDELENIE SÚHRNNÝCH FINANČNÝCH ÚDAJOV PODĽA KATEGÓRIE INTERVENČIE V RÁMCI KF, EFRR A ESF (TABUĽKA 2 PRÍLOHY II VYKONÁVACIEHO NARIADENIA KOMISIE (EU) Č. 1011/2014 - VZOR NA PRENOS FINANČNÝCH ÚDAJOV)	111
003.	TABUĽKA 8 POUŽITIE KRÍŽOVÉHO FINANCOVANIA (EFRR A ESF V RÁMCI CIEĽA 1 INVESTOVANIE DO RASTU A ZAMESTNANOSTI)	114
004.	TABUĽKA 10 VÝDAVKY REALIZOVANÉ MIMO ÚNIE (ESF)	115
005.	TABUĽKA 11: ALOKÁCIA ZDROJOV IZM PRIDELENÁ PRE MLADÝCH ĽUDÍ MIMO OPRÁVNENÝCH REGIÓNOV ÚROVNE NUTS 2 (ČLÁNOK 16 NARIADENIA EP A RADY (EU) Č. 1304/2013)	115
006.	TABUĽKA: INDIKATÍVNY ZOZNAM HODNOTENÍ V ROKU 2018	116
007.	TABUĽKA: PROBLÉMY OVPLYVŇUJÚCE VÝKONNOSŤ PROGRAMU	122

Výročná správa o vykonávaní Programu v rámci cieľa Investovanie do rastu a zamestnanosti (cieľ 1)

1.1. Identifikácia

Kód programu (CCI)	2014SK05M0OP001
Názov programu	Operačný program Ľudské zdroje
Dátum schválenia	Schválený Európskou komisiou vykonávacím rozhodnutím č. CCI2014SK05M0OP001, zo dňa 9. decembra 2014 Upravený vykonávacím rozhodnutím Komisie č. C(2017) 8902 final z 18. 12. 2017,
Verzia	2.1
Vykazovaný rok	2017
Dátum schválenia výročnej/záverečnej správy monitorovacím výborom	23.5.2018

1.2. Prehľad o vykonávaní operačného programu Ľudské zdroje

K 31.12.2017 bolo v ITMS evidovaných v realizácii 532 projektov so zmluvou podpísanou a účinnou, s celkovou výškou zazmluvneného NFP 1 286 488 976,38 €. V januári a februári 2018 bolo do systému vložených ďalších 32 zmlúv, s dátovaním platnosti a účinnosti za rok 2017 (31DOP MŠVVŠ SR a 1 DOP MV SR), v hodnote NFP 3 454 296,42 €. Celkom ide o 564 projektov v realizácii k 31.12.2017, v hodnote NFP 1 289 943 272,80 €. Z toho je 40 NP, 9 projektov TP a 2 projekty FN.

V rámci projektov FN v PO3 a PO6 v roku 2017 nebol podpísaný žiadny výkonný projekt. Vyhlásených bolo 11 výziev na DOP, a 17 vyzvaní na NP.

Celkom bolo zazmluvnených 49,02% alokovanej sumy (EU zdroje), v PO6 je to ale len 16,80% a v PO1 18,87%. Zazmluvňovanie v roku 2017 predstavuje 537 nových projektov.

Celkové čerpanie (EU zdroje) je 13,04%, najnižšie je v PO5, 0,67%, PO1, 1,12% a PO6, 1,35%.

Z dôvodu nízkeho čerpania prostriedkov IZM (9,59%) v PO2, RO pristúpil k preúčtovaniu poskytnutých príspevkov mladým uchádzačom o zamestnanie z 5-tich národných projektov implementovaných v PO3 do PO2 prostredníctvom nového NP s názvom: „Vybrané aktívne opatrenia na trhu práce pre mladých UoZ“. Takto zabezpečí prefinancovanie poskytnutých finančných prostriedkov a dofinancovanie finančných záväzkov vytvorených v PO3, ktoré boli použité na podporu zvyšovania zamestnanosti a podporu zvyšovania aktivity tých UoZ, ktorí spĺňajú definíciu „vo veku do 29 rokov (NEET)“ (vyňatie z projektov všeobecne pre UoZ a zaradenie do projektu len pre UoZ do 29 rokov (NEET)).

V roku 2017 sa uskutočnila revízia OP ĽZ vykonávacím rozhodnutím č. C(2017)8902, zo dňa 18.12.2017, ktorým sa mení vykonávacie rozhodnutie C(2014)9666. Išlo o alokovanie dodatočných finančných prostriedkov pre Slovenskú republiku z osobitných zdrojov IZM na roky 2014 – 2020, v celkovej sume 12 364 564 €, na PO2 OP ĽZ - Iniciatíva na podporu zamestnanosti mladých ľudí.

PO2 sa zameriava na podporu mladých ľudí, ktorí nie sú zamestnaní, nepokračujú v procese vzdelávania ani odbornej prípravy (not in employment, education or training – tzv. NEET), ktorí žijú v oprávnených regiónoch. Dodatočná alokácia sa týka regiónu Východné Slovensko. Prostredníctvom NP a DOP sa z alokácie bude podporovať zamestnanosť, resp. zamestnateľnosť mladých ľudí, ako aj zvyšovanie ich kompetencií a zručností potrebných na uplatnenie sa na trhu práce.

V druhom polroku 2017 OA (v zmysle výsledkov auditov operácií) požadoval spoľahlivé podklady k žiadostiam o platbu (ktoré by mali byť prispôbené na účely vyhodnocovania, finančného

riadenia, overovania a auditu), ktoré sú potrebné k zostaveniu výdavkov deklarovaných v žiadostiach o platbu. Tieto údaje sa v ITMS2014+ nenachádzali.. Prijímateľ UPSVAR v nadväznosti na tieto nové požiadavky pristúpil k zmene evidencie výdavkov NP, ktoré implementuje.

V roku 2017 bolo vykonaných 5 vládnych auditov (1 systémový a 4 audity operácií). Závery štyroch vládnych auditov mali za následok vyňatie 100% systémovým nedostatkom dotknutých výdavkov za 3. účtovný rok, nakoľko orgán auditu uviedol, že z existujúcich databáz údajov RO OP ĽZ nedokáže vybrať vzorku zo vzorky a zároveň nie sú spoľahlivé, a preto nie je možné úspešne dokončiť audity operácií, t. j. nie je možné vydať uistenie orgánu auditu o oprávnenosti dotknutých výdavkov. Za tento nedostatok udelil OA finančnú korekciu v sadzbe 5% z objemu (systémovým nedostatkom) dotknutých deklarovaných výdavkov 3. účtovného roka. Dooverenie výdavkov nebolo do 31.12.2017 uskutočnené. Overenie spoľahlivosti, kompletnosti a presnosti dát bude predmetom systémového auditu.

OA identifikoval o.i. nedostatočné vykonanie finančnej kontroly VO, nedostatočný záznam na preukázanie a zabezpečenie transparentnosti a nezávislosti odborného hodnotenia ŽoNFP, nedostatočný záznam na preukázanie overenia primeranosti, opodstatnenosti a hospodárnosti výdavkov vo fáze administratívnej kontroly ŽoNFP, nedostatočné zdôvodnenie vyhodnotenia hodnotiacich kritérií zo strany odborných hodnotiteľov, nedostatočné vykonanie AFK - neoprávnené poskytnutie verejných prostriedkov na mzdové výdavky.

V októbri 2017 prebehol na OP ĽZ Early Preventive System Audit EK, k 31.12.2017 k nemu nebola vyhotovená správa. Jeho cieľom bolo získať uistenie, že riadiaci a kontrolný systém OP ĽZ funguje efektívne.

Celková suma schválených SŽoP k 31.12.2017 za Operačný program Ľudské zdroje (OP ĽZ) predstavovala sumu 342 413 664,88 €, z toho 289 044 425,35 € za zdroj EU, 53 344 456,05 € za spolufinancovanie zo ŠR (z toho 0,00 € pro rata), 23 819,86 € za ostatné národné verejné zdroje, 963,62 € za ostatné súkromné zdroje.

Čerpanie na úrovni SŽoP (EU zdroj) bolo 13,04%, po zohľadnení nezrovnalostí a vratiek 13,01%.

K 31.12.2017 dosiahlo čerpanie prostriedkov EU po zohľadnení nezrovnalostí a vratiek v rámci OP ĽZ výšku 288 418 319,76 € (285 129 503,21 € za ESF/IZM a 3 288 816,55 € za EFRR).

CO deklaroval na EK k 31.12.2017 výdavky za OP ĽZ v celkovej sume 156 485 241,14 € za zdroj EU (156 184 811,17 € za ESF a 300 429,97 € za EFRR), teda 7,06% čerpanie celkovej alokácie. Za 3. účtovný rok RO OP ĽZ predložil Ročný súhrn konečných audítorských správ a výsledkov uskutočnených kontrol a tiež Vyhlásenie hospodáriaceho subjektu.

V roku 2017 boli vykonané celkovo 3 certifikačné overovania: - v PO7 (MV SR) bez zistení, zistenia v PO1 a PO3 uvádza bod 1.6 tejto správy.

Aj v r. 2017 úspešne pokračovala činnosť pracovnej skupiny pre riadenie rizík OP ĽZ, tvorenej zástupcami RO, SO – MV SR, MŠVVaŠ SR a IA MPSVR SR a PJ. Uskutočnili sa 2 zasadnutia. Bola ukončená 3. a 4. fáza riadenia rizík OP ĽZ, v rámci ktorých boli definované existujúce kontrolné mechanizmy k rizikám uvedeným v Katalógu vybraných rizík a navrhnuté opatrenia na elimináciu vzniku týchto rizík spolu s určením zodpovednosti a termínu splnenia opatrení.

V roku 2017 sa neuskutočnili žiadne hodnotenia OP ĽZ vzhľadom na nedostatok dostupných dát v implementovanom období.

Špecifické ciele a hodnoty výkonnostného rámca sú uvedené v bode 1.3.3, komentár je v bode 1.6 b) tejto správy.

V roku 2017 bol zaznamenaný pokrok v stave naplňovania MU v porovnaní k 31.12.2016 na všetkých PO, najvýraznejší na PO 3 a PO 4. Dôraz bude potrebné klásť na urýchlenie čerpania..

Sklz v PO1, spôsobený pozastavením výziev/vyzvaní, by podľa záujmu o projekty mal byť odstránený.

Plnenie vecných ukazovateľov PO2 a PO3 je v polovici programového obdobia uspokojivé, v PO3 čerpanie splnilo záväzok výkonnostného rámca (VR) pre rok 2018.

PO4 patrí k tým s lepším výsledkom v čerpaní, ukazovateľ VR CO22 v MRR mierne zaostáva.

Implementácia prebiehala na všetkých PO aj napriek tomu, že sa neprejavil skutkový stav v plnení hodnôt niektorých MU. V PO5 to bolo spôsobené skutočnosťou, že nebola na PO č.5 v čase spracovania VS schválená MS národného projektu. V ďalšom prípade, na PO č.6, MU - CO18, O0194 sú viazané na ukončenie projektu. Realizácia projektov prebieha, avšak MU až do kolaudácie vykazujeme nulové.

1.3. Implementácia podľa prioritných osí

1.3.1. Prehľad o vykonávaní

001. Tabuľka Informácie o vykonávaní prioritných osí

(údaje o čerpaní sú na úrovni SŽoP, nie sú odrátané nezrovnalosti)

ID	Prioritná os	Kľúčové informácie o vykonávaní prioritných osí s odkazom na kľúčové prvky vývoja, závažné problémy a opatrenia prijaté na riešenie týchto problémov (podrobnejšie k jednotlivým NP a k výzve vid'. Príloha 2 správy)
1	Vzdelávanie	<p>1.3.1.1. Prehľad o vykonávaní prioritnej osi 1 - Vzdelávanie</p> <p>V rámci PO Vzdelávanie neboli prostredníctvom SO MŠVVŠ SR v sledovanom období vyhlásené nové vyzvania a výzvy. Napriek tomu bolo v roku 2017 zazmluvnených 210 projektov (179+31), v tom 2 NP z vyzvaní z roku 2016:</p> <p>312011D079 Škola otvorená všetkým, NFP 29 882 756,00 €, ŠSJN; 312011F057 IT Akadémia - vzdelávanie pre 21.storočie, NFP 20 672 504,80 €</p> <p>Výzvy 2016 OPLZ-PO1/2016/DOP/1.4.1-01 NedisKVALIFIKUJ SA! zameraná na podporu celoživotného vzdelávania, v alokácii 22 000 000,00 €. Vzdelávacie inštitúcie, stredné a vysoké školy predložili 299 ŽoNFP na 47 873 081,03 € (EU zdroj), sú vyhodnocované.</p> <p>OPLZ PO1/2016/DOP/1.1.1-01 „V základnej škole úspešnejší“ zameraná na zvýšenie inkluzívnosti vzdelávania, v alokácii 50 000 000,00 €. V prvých 3 kolách 509 ŽoNFP, uplatnili sa 3 ŠSJN, zazmluvnených 177 + 31 projektov.</p> <p>Celkovo je za PO1 v implementácii 211 projektov, tri NP s celkovou zazmluvnenou sumou NFP 84 181 518,53 € a 208 DOP, na NFP 21 397 746,150 €.</p> <p>Kontrahovanie (EU zdroj) Na PO1 je určených 458 746 509,00 € z ESF. Suma kontrahovaných prostriedkov za EU zdroj k 31.12.2017 dosiahla úroveň 89 559 217,550 €, čo vo vzťahu k celkovej alokácii prioritnej osi predstavuje 19,52%.</p> <p>Čerpanie (EU zdroj) (reálne čerpajú 3 NP) Výška schválených SŽoP na úrovni CO k 31.12.2017 je 5 119 183,08 €, čo predstavuje 1,12 % vo vzťahu k alokácii PO1 za celé programové obdobie 2014 – 2020.</p> <p>V roku 2018 sa očakáva dorovnanie sklzu v čerpaní, v plnení ukazovateľov je uspokojivý počet zapojených škôl. Synergie a komplementarity s IROP, PRV, Interreg V-A SR – ČR.</p>
2	Iniciatíva na podporu zamestnanosti mladých ľudí	<p>1.3.1.2. Prehľad o vykonávaní prioritnej osi 2 - Iniciatíva na podporu zamestnanosti mladých ľudí</p> <p>V rámci PO 2 IZM cez SO IA MPSVR SR v sledovanom období bola vyhlásená 1 výzva pre DOP:</p> <p>- OP LZ DOP 2017/2.1.1/01 „Aktivizácia a podpora mladých NEET“, alokácia zo zdrojov EU 30 000 000,00 a – a štyri vyzvania na NP, tieto 4 NP s hodnotou NFP 102 960 167,02 € boli aj zazmluvnené:</p> <p>OP EZ NP 2017/2.1.1/03 Šanca pre mladých, 312021J355, NFP 49 981 644,80 € OP EZ NP 2017/2.1.1/01 Vzdelávanie mladých uchádzačov o zamestnanie, 312021J580, NFP 30 983 991,45 € OP EZ NP 2017/2.1.1/02 Reštart pre mladých UoZ, 312021J587, NFP 9 994 542,77 € OP EZ NP 2017/2.1.1/04 Vybrané aktívne opatrenia na trhu práce pre mladých UoZ, 312021N146, NFP 11 999 988 €</p> <p>V roku 2017 bolo zazmluvnených 6 DOP projektov, v hodnote NFP 649 556,90 €.</p>

		<p>Celkovo je za PO 2 v implementácii 7 NP s celkovou zazmluvnenou sumou NFP 182 092 667,02 €, pričom prostriedky EU/IZM predstavujú sumu 163 909 803,76 €. Ďalej beží 6 DOP na NFP 649 556,90 €, z toho EU/IZM 609 681,67 €.</p> <p>Čerpanie NFP týchto projektov k 31.12.2017 predstavuje sumu 24 256 812,22 €, z toho zdroj EU/IZM v sume 21 834 648,21 €.</p> <p>Kontrahovanie (EU zdroj) Na implementáciu PO 2 OP LZ je určených pôvodných 194 350 518,00 € a navýšenie o 12 364 546,00 € z ESF a IZM, celkom 206 715 082,00 €. Suma kontrahovaných prostriedkov za EU/IZM zdroj k 31.12.2017 za zazmluvnených 7 NP a 6 DOP dosiahla úroveň 164 519 485,43 €, čo vo vzťahu k celkovej alokácii PO predstavuje 79,59 %.</p> <p>Čerpanie (EU zdroj) (reálne čerpá 6 NP) Výška schválených SŽoP na úrovni CO k 31.12.2017 je 21 834 648,21 €, čo predstavuje 10,56 % z alokácie na PO2. Ukazovateľ výkonnostného rámca sa v polovici programového obdobia plní na 48,91%. Synergie neuvedené. UoZ do 29 rokov dosiaľ zapojení do všeobecných programov pre UoZ v PO3 budú presmerovaní pod PO2.</p>
3	Zamestnanosť	<p>1.3.1.3. Prehľad o vykonávaní prioritnej osi 3 – Zamestnanosť</p> <p>V 2017 v PO3 tri výzvy: OP LZ DOP 2017/3.1.1/3.1.2/01 „Rozvoj sektorových zručností“, EU 10 000 000,00 €; OP LZ DOP 2017/3.2.1/01 „Podpora zosúladienia rodinného a pracovného života“ (MRR), EU 10 000 000,00 €; OP LZ DOP 2017/3.2.1/02 „Podpora zosúladienia rodinného a pracovného života“ (VRR), EU 3 300 000,00 €;</p> <p>zazmluvnených 8 NP (5 zo šiestich vyzvaní vyhlásených 2017, 3 z 2016) s NFP 220 077 816,29 €: 312031D033 Spoločne hľadáme prácu – NFP 6 951 333,79 € (z 2016) 312031D531 Umiestnenie dlhodobo nezamestnaných občanov na trhu práce s NFP 10 005 010,32 € (z 2016) 312031D574 Cesta na trh práce – NFP 49 532 256,91 € (z 2016) 312031J413 Podpora zamestnávania občanov so zdravotným postihnutím – 2 – NFP 50 000 000,00 € 312031J484 REŠTART-Príležitosť pre dlhodobo nezamestnaných vrátiť sa na trh práce – NFP 15 617 477,27 € 312031J368 Podpora zamestnávania UoZ prostredníctvom vybraných aktívnych opatrení na trhu práce – 3 – NFP 50 000 000,00 € 312031M635 Podpora individualizovaného poradenstva pre DN UoZ – NFP 32 853 293,16 € 312031N138 Prognózy vývoja na trhu práce v SR II – NFP 5 116 283,71 €</p> <p>V PO 3 prebieha 18 NP s NFP 586 026 018,52 €, 1 projekt Finančných nástrojov s NFP 58 500 000 €. Nimi čerpané NFP k 31.12.2017 je 218 479 354,84 € (15 NP) a 14 625 000,00 € za FN, 312031C133.</p> <p>Kontrahovanie (EU zdroj) (reálne čerpá 15NP a FN) Alokácia PO3 je 795 924 737 € z ESF. Kontrahovanie za EU zdroj k 31.12.2017 je 537 347 115,74 €, čo je 67,51 %.</p> <p>Čerpanie (EU zdroj) (reálne čerpá 15 NP projektov a 1 projekt FN) Výška schválených SŽoP na úrovni CO k 31.12.2017 je 196 391 123,17 € (183 959 873,17 € NP, 12 431 250,00€FN), čo je 24,67 % vo vzťahu k alokácii PO3.</p> <p>Plnenie VR uspokojivé. Synergia s MK SR</p>
4	Sociálne začlenenie	<p>1.3.1.4. Prehľad o vykonávaní prioritnej osi 4 – Sociálne začlenenie</p> <p>2017 vyhlásené 3 výzvy: zamerané na ľudí ohrozených chudobou a sociálnym vylúčením, organizácie osôb so ZP, na integráciu ZP OP LZ DOP 2017/4.1.1/01 15 000 000 €; OP LZ DOP 2017/4.1.2/01 500 000 €, OP LZ DOP 2017/4.1.2/02 1 000 000,00 €;</p> <p>a 3 vyzvania na NP: - OP LZ NP 2016/4.1.2/01 „Prevencia a eliminácia rodovej diskriminácie“, s NFP 4 933 591,86 €, ŽoNFP zamietnutá OH, z pohľadu koordinátora HP použili nesprávnu interpretáciu HP RMŽ a ND. - OP LZ NP 2017/4.2.2/01 „Tvorba nových a inovovaných štandardných klinických postupov.. medicínskej praxe“, s NFP 5 536 294,37 €, projekt 312041J193; - OP LZ NP 2017/4.1.1/01 „Podpora ochrany detí pred násilím“, s NFP 12 594 722,17 €, 312041M679; - OP LZ NP 2017/4.2.1/02 „Podpora deinštitucionalizácie náhradnej starostlivosti v zariadeniach“, s NFP 6 240 648,39 €;</p> <p>30.8.2017 bola zrušená OP LZ DOP 2016/4.1.2/01 Poradenstvo a osvetu v oblasti prevencie a eliminácie diskriminácie, pre nutnosť sprísniť nastavenie podmienky poskytnutia príspevku č. 15 „Osobitné podmienky oprávnenosti žiadateľa pri výkone poradenstva“.</p> <p>V roku 2017 bolo zazmluvnených 26 DOP na NFP 9 115 697,60 € a 2 NP s NFP 18 131 016,54 €:</p> <p>V PO4 prebieha 7 NP s NFP 165 216 819,33 € a 26 DOP s NFP 9 115 697,60 €. Čerpanie NFP týchto 33 projektov je 56 530 566,27 €.</p> <p>Kontrahovanie (EU zdroj) V období 2014 – 2020 je na implementáciu PO4 OP LZ určených 294 699 291,00 € z ESF. Kontrahovaná suma</p>

		<p>za EU zdroj k 31.12.2017 bola 141 881 926,19 €, čo vo vzťahu k celkovej alokácii PO4 je 48,14 %.</p> <p>Čerpanie (EU zdroj) (reálne čerpá 5 NP a 1 DOP)</p> <p>Výška schválených SŽoP na úrovni CO k 31.12.2017 je 46 927 907,36 €, čo predstavuje 15,92 % voči alokácii PO4.</p> <p>Ukazovatele VR sú uspokojivé...</p>
5	Integrácia marginalizovaných rómskych komunít	<p>1.3.1.5. Prehľad o vykonávaní prioritnej osi 5 – Integrácia marginalizovaných rómskych komunít</p> <p>V PO5 boli v 2017 vyhlásené dve výzvy na DOP, OPLZ-PO5-2017-1, OPLZ-PO5-2017-2, 4 vyzvania pre NP, v troch zazmluvnený NP. OPLZNP-PO5-2017-1 Podpora vysporiadania pozemkov v MRK, 312051I641, NFP 2 372 335,56€ OPLZNP-PO5-2017-2 Monitorovanie a hodnotenie inkluzívnych politík a ich dopad na MRK, 312051J021, NFP 3 106 720,26€ OPLZNP-PO5-2017-3 Podpora predprimárneho vzdelávania detí z MRK I. OPLZNP-PO5-2017-4 Zlepšenie situácie MRK v oblasti sociálnych determinantov zdravia prostredníctvom realizácie a rozvoja zdravotnej mediácie a osvetu v MRK, 312051K744, 11 295 854,57€ Dva NP boli zazmluvnené z vyzvaní z roku 2016: 312051C900 Komunitné centrá v mestách a obciach s prítomnosťou MRK – I. Fáza, NFP 18 688 726,30€ 312051C909 Terénna sociálna práca a terénna práca v obciach s prítomnosťou MRK, 26 511 131,09€</p> <p>Celkovo je za PO5 v implementácii 5 NP so zazmluvneným NFP 61 974 767,78€. a 145 DOP (144 + 1 do ITMS2014+vložený 2018) v sume NFP 18 783 855,42 €. Čerpanie NFP týchto 150 projektov k 31.12.2017 predstavuje sumu 1 095 353,28 €. V roku 2017 bolo zazmluvnených všetkých 150 projektov.</p> <p>Kontrahovanie (EU zdroj) V programovom období 2014 – 2020 je na implementáciu PO 5 OP LZ určených 139 000 000,00 € z ESF. Suma kontrahovaných prostriedkov za EU zdroj k 31.12.2017 bola 69 485 160,28 €, čo je 49,99% z alokácie.</p> <p>Čerpanie (EU zdroj) (reálne čerpajú 4 NP) Výška schválených SŽoP na úrovni CO k 31.12.2017 je 931 050,31€, teda 0,67 % vo vzťahu k alokácii na PO5 za celé programové obdobie 2014 – 2020.</p> <p>Synergie s FEAD, OP EVS, zapojenosť cieľovej skupiny je vyššia, než sa očakávalo.</p>
6	Technická vybavenosť v obciach s prítomnosťou marginalizovaných rómskych komunít	<p>1.3.1.6. Prehľad o vykonávaní prioritnej osi 6 - Technická vybavenosť v obciach s prítomnosťou MRK (EFRR)</p> <p>V rámci PO 6 boli v sledovanom období vyhlásené 2 výzvy pre DOP, zazmluvnených bolo celkom 128 DOP, na NFP 32 848 740,09 €.</p> <p>OPLZ-PO6-SC611-2017-1 Vybudovanie, resp. dobudovanie systému triedeného zberu a odvozu komunálneho odpadu a realizáciu sanačných prác nelegálnych skládok, vrátane eliminácie nepriaznivých vplyvov nelegálnej skládky, alokácia EU 13 160 295€, ŠR 1 548 270€</p> <p>OPLZ-PO6-SC613-2017-2 Výstavba nových KC v obciach s prítomnosťou marginalizovaných rómskych komunít, modernizácia a rekonštrukcia KC v obciach s prítomnosťou marginalizovaných rómskych komunít, prestavba objektov za účelom zriadenia a fungovania KC, alokácia EU 15 807 037€, ŠR 1 859 651,41 €</p> <p>Ku dňu 03.11.2017 boli uzavreté dve výzvy na MŠ - OPLZ-PO6-SC612-2016-1a; OPLZ-PO6-SC612-2016-1b z dôvodu nedostatočného záujmu žiadateľov.</p> <p>V PO6 v implementácii 128 DOP so zazmluvneným NFP 32 848 740,09 € a 1 projekt Finančných nástrojov s NFP 13 571 195,00 €.. Čerpané NFP týchto projektov k 31.12.2017 predstavuje sumu 452 577,34 € (7 DOP) a 3 392 789,75 € za FN, 312061D256.</p> <p>Kontrahovanie (EU zdroj) EFRR V programovom období 2014 – 2020 je na implementáciu PO 6 OP LZ určených 243 662 462,00 € z EFRR. Suma kontrahovaných prostriedkov za EU zdroj k 31.12.2017 dosiahla úroveň 40 926 493,78 €, čo vo vzťahu k celkovej alokácii prioritnej osi predstavuje 16,80 %.</p> <p>Čerpanie (EU zdroj) (reálne čerpá 7 DOP a FN) Výška schválených SŽoP na úrovni CO k 31.12.2017 je 3 288 816,55 € (404 937,61 DOP, 2 883 878,94 FN), čo je 1,35 % vo vzťahu k alokácii PO 6 za celé programové obdobie 2014 – 2020.</p> <p>Ukazovatele zatiaľ nie sú vykazované pre súvis s ukončením aktivít. Zo synergie je tu spolupráca s OP Efektívna verejná správa, OP IROP, Program rozvoja vidieka, OP KŽP, program ROMACT</p>
7	Technická pomoc	<p>1.3.1.7. Prehľad o vykonávaní prioritnej osi 7 – Technická pomoc</p> <p>V roku 2017 boli zazmluvnené 3 projekty TA v hodnote NFP 3 664 435,90 €, dva z vyzvania OPLZ-MSVvAS-PO7-SC71-2017-TP1, tretí z vyzvania MV SR - OPLZ-PO7-SC7172-2017-1.</p> <p>Celkovo je za PO 7 v implementácii 9 projektov so zazmluvnenou sumou NFP 55 584 708,46. Čerpanie NFP k 31.12.2017</p>

		<p>predstavuje sumu 17 468 556,65 €.</p> <p>Kontrahovanie (EU zdroj) V programovom období 2014 – 2020 je na implementáciu PO 7 TP OP LZ určených 78 600 000,00 € z ESF. Suma kontrahovaných prostriedkov za EU zdroj k 31.12.2017 dosiahla úroveň 46 294 677,57 €, čo vo vzťahu k celkovej alokácii prioritnej osi predstavuje 58,90 %.</p> <p>Čerpanie (EU zdroj) (reálne čerpá 7 projektov) Výška schválených SŽoP na úrovni CO k 31.12.2017 je 14 551 696,67 € 14 551 696,67, čo je 18,51 % vo vzťahu k alokácii PO7 za celé programové obdobie 2014 – 2020.</p> <p>Naplnenie merateľných ukazovateľov, ako aj cieľov implementovaných projektov je hodnotené ako dostatočné, jednotlivé projekty nesledujú všetky ukazovatele TP uvedené v operačnom programe.</p>
--	--	--

Zdroj: RO, SO

1.3.2. Spoločné a programovo špecifické ukazovatele

1.3.2.1. Ukazovatele prioritnej osi 1 - Vzdelávanie

Tematický cieľ

Investovanie do vzdelania, školení a odbornej prípravy, ako aj zručností a celoživotného vzdelávania

Investičná priorita 1.1 (10i) - pre MRR, VRR

1.1 Zníženie a zabránenie predčasného skončenia školskej dochádzky a podpora prístupu ku kvalitnému predškolskému, základnému a stredoškolskému vzdelávaniu vrátane formálnych, neformálnych a bežných spôsobov vzdelávania za účelom opätovného začlenenia do vzdelávania a prípravy.

Špecifický cieľ

1.1.1 Zvýšiť inkluzívnosť a rovnaký prístup ku kvalitnému vzdelávaniu a zlepšiť výsledky a kompetencie detí a žiakov

Investičná priorita 1.2 (10iv) - pre MRR, VRR

1.2 Zvyšovanie významu trhu práce v oblasti systémov vzdelávania a odbornej prípravy, uľahčovanie prechodu od vzdelávania k zamestnanosti a zlepšovanie systémov odborného vzdelávania a prípravy a ich kvality, a to aj prostredníctvom mechanizmov na predvídanie zručností, úpravy učebných plánov a vytvárania a rozvoja systémov vzdelávania na pracovisku vrátane systémov duálneho vzdelávania a učňovského vzdelávania

Špecifický cieľ

1.2.1 Zvýšiť kvalitu odborného vzdelávania a prípravy reflektujúc potreby trhu práce

Investičná priorita 1.3 (10ii) - pre MRR, VRR

1.3 Zlepšenie kvality, efektívnosti a prístupu k terciárnemu a ekvivalentnému vzdelávaniu s cieľom zvýšiť počet študujúcich a úroveň vzdelania, najmä v prípade znevýhodnených skupín

Špecifický cieľ

1.3.1 Zvýšiť kvalitu VŠ vzdelávania a rozvoj ľudských zdrojov v oblasti výskumu a vývoja s cieľom dosiahnuť prepojenie VŠ vzdelávania s potrebami trhu práce

Investičná priorita 1.4 (10iii) - pre MRR

1.4 Zlepšenie rovnakého prístupu k celoživotnému vzdelávaniu pre všetky vekové skupiny v rámci formálneho, neformálneho a bežného vzdelávania, zvyšovania vedomostí, zručností a spôsobilostí pracovnej sily a podpory flexibilných spôsobov vzdelávania prostredníctvom usmerňovania pri výbere povolania a potvrdzovania nadobudnutých kompetencií

Špecifický cieľ

1.4.1 Zvýšiť kvalitu a efektívnosť celoživotného vzdelávania s dôrazom na rozvoj kľúčových kompetencií, prehĺbovanie a zvyšovanie kvalifikácie

Prioritná os	1 - Vzdelávanie
1.3.2.2. Investičná priorita 1.1 (10i) - pre MRR, VRR	10i - Zníženie a zabránenie predčasného skončenia školskej dochádzky a podpora prístupu ku kvalitnému predškolskému, základnému a stredoškolskému vzdelávaniu vrátane formálnych, neformálnych a bežných spôsobov vzdelávania za účelom opätovného začlenenia do vzdelávania a prípravy

002. Tabuľka 2A Spoločné ukazovatele výsledku pre ESF za PO 1, IP 1.1, v rozdelení na investičné priority a kategórie regiónu

1	2	3	4	5	7													8			9									
					Ročné hodnoty													Kumulatívna hodnota				Pomer dosahovania výsledkov								
ID	Ukazovateľ výsledku	Kategorória regiónu	Spoločný ukazovateľ výstupu použítý ako základna stanovenie cieľovej hodnoty	Merná jednotka a cieľová hodnota	Cieľová hodnota (2023)		rozdelenie podľa pohlavia je voliteľné pre cieľovú hodnotu													generovaná automaticky	rozdelenie podľa pohlavia je voliteľné									
							2014	2015	2016	2017	2018	2019	2020	2021	2022	2023														
					<typ='N' or 'S' vstup='G'>		<typ='N' or 'S' vstup='M'>	<typ='N' or 'S' vstup='M'>	<typ='N' or 'S' vstup='M'>	<typ='N' or 'S' vstup='M'>	<typ='N' or 'S' vstup='M'>	<typ='N' or 'S' vstup='M'>	<typ='N' or 'S' vstup='M'>	<typ='N' or 'S' vstup='M'>	<typ='N' or 'S' vstup='M'>	<typ='N' or 'S' vstup='M'>	<typ='N' or 'S' vstup='M'>	<typ='N' or 'S' vstup='M'>	<typ='N' or 'S' vstup='M'>	<typ='N' or 'S' vstup='M'>	<typ='N' vstup='G'>			<typ='P' vstup='G'>						
					S	M	Ž	M	Ž	M	Ž	M	Ž	M	Ž	M	Ž	M	Ž	M	Ž	M	Ž	M	Ž	S	M	Ž	S	M
<typ='S' vstup='G'>	<typ='S' vstup='G'>	<typ='S' vstup='G'>	<typ='S' vstup='G'>	<typ='S' vstup='G'>																										
1.1 CR01	neaktívni účastníci, ktorí sú v čase odchodu zapojení do hľadania práce	MRR	počet					0	0	0	0	0	0	0	0	0	0	0	0	0	0	0	0	0	0	0	0	0	0	0
1.1 CR02	účastníci, ktorí sú v čase odchodu v procese vzdelávania/odbornej prípravy	MRR	počet					0	0	0	0	0	0	0	0	0	0	0	0	0	0	0	0	0	0	0	0	0	0	0
1.1 CR03	účastníci, ktorí v čase odchodu získavajú kvalifikáciu	MRR	počet					0	0	0	0	0	0	0	0	0	0	0	0	0	0	0	0	0	0	0	0	0	0	0
1.1	účastníci, ktorí sú v	MRR	počet					0	0	0	0	0	0	6	7													13	6	7


ID	Ukazovateľ výsledku	ESF/ IZM	Kategória regiónu	Merná jednotka	Základná hodnota	Cieľová hodnota (2023)	2014			2015			2016			2017			2018			2019			2020			2021			2022			2023			Kumulatívna hodnota generovaná automaticky	Pomer dosahovania výsledkov				
							S	M	Ž	S	M	Ž	S	M	Ž	S	M	Ž	S	M	Ž	S	M	Ž	S	M	Ž	S	M	Ž	S	M	Ž	S	M	Ž						
1.1 R0069	Počet účastníkov, ktorí absolvovali aktivity na zlepšenie zručností a zvýšenie gramotnosti	ESF	MRR	Počet	33038	37949	0	0	0	0	0	0	0	0	0	0	0	0	0	0	0	0	0	0	0	0	0	0	0	0	0	0	0	0	0	0	1241	866	375	3,27	0	0
1.1 R0069	Počet účastníkov, ktorí absolvovali aktivity na zlepšenie zručností a zvýšenie gramotnosti	ESF	VRR	Počet	1028	1600	0	0	0	0	0	0	0	0	0	0	0	0	0	0	0	0	0	0	0	0	0	0	0	0	0	0	0	0	0	0	0	0	0	0		
1.1 R0070	Počet účastníkov zapojených do aktivít na zlepšenie zručností a zvýšenie gramotnosti, ktorým sa zlepšili kompetencie a zručnosti 6 mesiacov po absolvovaní programu	ESF	MRR	Počet	33038	18975	0	0	0	0	0	0	0	0	0	0	0	0	0	0	0	0	0	0	0	0	0	0	0	0	0	0	0	0	0	0	0	0	0	0		
1.1 R0070	Počet účastníkov zapojených do aktivít na zlepšenie zručností a zvýšenie gramotnosti, ktorým sa zlepšili kompetencie a zručnosti 6 mesiacov po absolvovaní programu	ESF	VRR	Počet	1028	800	0	0	0	0	0	0	0	0	0	0	0	0	0	0	0	0	0	0	0	0	0	0	0	0	0	0	0	0	0	0	0	0	0	0		
1.1 R0071	Počet podporených škôl, ktoré uplatňujú inkluzívny model vzdelávania	ESF	MRR	Počet	200	418	0	0	0	0	0	0	0	0	0	0	0	0	0	0	0	0	0	0	0	0	0	0	0	0	0	0	0	0	0	0	0	0	0	0	0	

ID		relevantné	rozdelenie podľa pohlavia je voliteľné pre cieľovú hodnotu																			automaticky			výstupov rozdelenie podľa pohlavia je voliteľné		
				2014		2015		2016		2017		2018		2019		2020		2021		2022		2023					
	<typ='S' vstup='G'>	<typ='S' vstup='G'>	<typ='N' vstup='G'>	<typ='N' vstup='M'>		<typ='N' vstup='M'>		<typ='N' vstup='M'>		<typ='N' vstup='M'>		<typ='N' vstup='M'>		<typ='N' vstup='M'>		<typ='N' vstup='M'>		<typ='N' vstup='M'>		<typ='N' vstup='M'>		<typ='N' vstup='G'>			<typ='P' vstup='G'>		
			S M Ž	M Ž	M Ž	M Ž	M Ž	M Ž	M Ž	M Ž	M Ž	M Ž	M Ž	M Ž	M Ž	M Ž	M Ž	M Ž	S	M	Ž	S	M	Ž			
1.1 CO01	Nezamestnané osoby (ESF) vrátane dlhodobo nezamestnaných*	MRR			0	0	0	0	0	0	558	2123							2681	558	2123	0	0	0			
1.1 CO02	Dlhodobo nezamestnané osoby* (ESF)	MRR			0	0	0	0	0	0	171	629							800	171	629	0	0	0			
1.1 CO03	Neaktívne osoby *(ESF)	MRR			0	0	0	0	0	0	22838	20957							43798	22838	20957	0	0	0			
1.1 CO04	Neaktívne osoby, ktoré nie sú v procese vzdelávania ani odbornej prípravy* (ESF)	MRR			0	0	0	0	0	0	1	0							1	1	0	0	0	0			
1.1 CO05	Zamestnané osoby vrátane samostatne zárobkovo činných osôb*	MRR			0	0	0	0	0	0	239	1366							1605	239	1366	0	0	0			
1.1 CO06	Osoby vo veku do 25 rokov*(ESF)	MRR			0	0	0	0	0	0	22835	21044							43882	22835	21044	0	0	0			
1.1 CO07	Osoby vo veku nad 54 rokov*	MRR			0	0	0	0	0	0	43	195							238	43	195	0	0	0			
1.1 CO08	Osoby vo veku nad 54 rokov, ktoré sú nezamestnané, vrátane dlhodobo nezamestnaných alebo neaktívnych osôb, ktoré nie sú v procese vzdelávania ani odbornej prípravy*	MRR			0	0	0	0	0	0	22	23							45	22	23	0	0	0			
1.1 CO09	Osoby so základným (ISCED 1) alebo nižším sekundárnym (ISCED 2) vzdelaním* (ESF)	MRR			0	0	0	0	0	0	12105	12525							24633	12105	12525	0	0	0			
1.1 CO10	Osoby s vyšším sekundárnym (ISCED 3) alebo post-sekundárnym (ISCED 4) vzdelaním* (ESF)	MRR			0	0	0	0	0	0	54	226							280	54	226	0	0	0			
1.1 CO11	Osoby s terciárnym vzdelaním (ISCED 5 až 8* (ESF)	MRR			0	0	0	0	0	0	165	1082							1247	165	1082	0	0	0			
1.1	Účastníci, ktorí žijú v	MRR			0	0	0	0	0	0	4	5							9	4	5	0	0	0			

CO12	domácnostiach nezamestnaných osôb* (ESF)											234	082											316	234	082				
1.1 CO13	Účastníci, ktorí žijú v domácnostiach nezamestnaných osôb so závislými deťmi* (ESF)	MRR			0	0	0	0	0	0	0	4	5											9	4	5	0	0	0	
												231	081											312	231	081				
1.1 CO14	Účastníci, ktorí žijú v domácnostiach ako osamelé osoby so závislými deťmi* (ESF)	MRR			0	0	0	0	0	0	0	93	123											216	93	123	0	0	0	
1.1 CO15	Migranti, účastníci s cudzím pôvodom, menšiny (vrátane marginalizovaných komunít ako sú napríklad Rómovia)** (ESF)	MRR			0	0	0	0	0	0	0	3	3											7	3	3	0	0	0	
												313	943											256	313	943				
1.1 CO16	Účastníci so zdravotným postihnutím** (ESF)	MRR			0	0	0	0	0	0	0	589	505											1	589	505	0	0	0	
																								094						
1.1 CO17	Iné znevýhodnené osoby** (ESF)	MRR			0	0	0	0	0	0	0	1	1											2	1	1	0	0	0	
												206	224											430	206	224				
1.1 CO18	Bezdomovci alebo osoby postihnuté vylúčením z bývania* (ESF)	MRR			0	0	0	0	0	0	0	29	31											60	29	31	0	0	0	
1.1 CO19	Osoby z vidieckych oblastí* (ESF)	MRR			0	0	0	0	0	0	0	1	1											3	1	1	0	0	0	
												593	746											339	593	746				
1.1 CO20	Počet projektov, ktoré úplne alebo čiastočne zrealizovali sociálni partneri alebo mimovládne organizácie	MRR			0	0	0	0	0	0	0	0	0																	
1.1 CO21	Počet projektov vyhradených na udržateľnú účasť žien na zamestnaní a ich postup v ňom	MRR			0	0	0	0	0	0	0	0	0																	
1.1 CO22	Počet projektov zameraných na verejnú správu alebo sociálne služby na vnútroštátnej, regionálnej a miestnej úrovni	MRR			0	0	0	0	0	0	0	0	0																	
1.1 CO23	Počet podporených mikropodnikov, malých a stredných podnikov (vrátane družstevných podnikov, podnikov sociálneho hospodárstva	MRR			0	0	0	0	0	0	0	0	0																	
1.1 CO01	Nezamestnané osoby (ESF) vrátane dlhodobo nezamestnaných*	VRR			0	0	0	0	0	0	0	0	0											0	0	0	0	0	0	
1.1 CO02	Dlhodobo nezamestnané osoby* (ESF)	VRR			0	0	0	0	0	0	0	0	0											0	0	0	0	0	0	
1.1	Neaktívne osoby *(ESF)	VRR			0	0	0	0	0	0	0	10	5											15	10	5	0	0	0	

1.1 CO19	Osoby z vidieckych oblastí* (ESF)	VRR				0	0	0	0	0	0	0	0	0	0	0	0	0	0	0	0	0	0	0	0	0	
1.1 CO20	Počet projektov, ktoré úplne alebo čiastočne zrealizovali sociálni partneri alebo mimovládne organizácie	VRR				0	0	0	0	0	0	0	0	0	0	0	0	0	0	0	0	0	0	0	0	0	
1.1 CO21	Počet projektov vyhradených na udržateľnú účasť žien na zamestnaní a ich postup v ňom	VRR				0	0	0	0	0	0	0	0	0	0	0	0	0	0	0	0	0	0	0	0	0	
1.1 CO22	Počet projektov zameraných na verejné správy alebo sociálne služby na vnútroštátnej, regionálnej a miestnej úrovni	VRR				0	0	0	0	0	0	0	0	0	0	0	0	0	0	0	0	0	0	0	0	0	
1.1 CO23	Počet podporených mikropodnikov, malých a stredných podnikov (vrátane družstevných podnikov, podnikov sociálneho hospodárstva)	VRR				0	0	0	0	0	0	0	0	0	0	0	0	0	0	0	0	0	0	0	0	0	
Celkový počet účastníkov						0	0	0	0	23	24	645	451											48	23	24	0
																									096	645	451

Zdroj: ITMS2014+, SO MŠVVŠ SR

 ESF - spoločné ukazovatele výstupu pre účastníkov (nariadenie EP a Rady (EU) č. 1304/2013, Príloha 1)

 ESF - spoločné ukazovatele výstupu pre subjekty (nariadenie EP a Rady (EU) č. 1304/2013, Príloha 1)

* osobné údaje podľa článku 7 smernice 95/46/ES

** osobitná kategória údajov podľa článku 8 smernice 95/46/ES

005. Tabuľka 4B Programovo špecifické ukazovatele výstupu pre ESF za PO 1, IP 1.1, v rozdelení na kategórie regiónov

1. ID	2. Ukazovateľ	3. Kategória a regiónu ak relevantné	4. Merná jednotka	5. Cieľová hodnota (2023)		6. Ročné hodnoty														7. Súhrnná hodnota generovaná automaticky			8. Pomer dosahovania výstupu									
				<typ='N' vstup='G'>		2014	2015	2016	2017	2018	2019	2020	2021	2022	2023	<typ='N' vstup='G'> (iba kvantitatívne)			<typ='P' vstup='G'> (iba kvantitatívne)													
				N	M'	M	Ž	M	Ž	M	Ž	M	Ž	M	Ž	M	Ž	M	Ž	M	Ž	S	M	Ž	S	M	Ž					
				S	M	Ž	M	Ž	M	Ž	M	Ž	M	Ž	M	Ž	M	Ž	M	Ž	M	Ž	S	M	Ž	S	M	Ž				
<type='S' vstup='G'>	<type='S' vstup='G'>	<type='S' vstup='G'>	<type='S' vstup='G'>																													
1.1 O0072	Počet účastníkov zapojených do aktivít zameraných na zlepšenie zručností a zvýšenie gramotnosti	MRR	Počet	399	46	0	0	0	0	0	0	89	37	6	7												1 273	896	377	3,19	0	0

1.1 O0073	Počet škôl zapojených do aktivít zameraných na podporu inkluzívneho modelu vzdelávania	MRR	Počet	440			0	0	0	0	0	0	17	0									170	170	0	38,64	0	0
1.1 O0074	Počet žiakov so ŠVVP v podporených školách zapojených do aktivít zameraných na podporu inkluzívneho modelu vzdelávania	MRR	Počet	17649			0	0	0	0	0	0	9	8									17	9	8	101,84	0	0
1.1 O0075	Počet pedagogických a odborných zamestnancov zapojených do aktivít na zvýšenie profesijných kompetencií	MRR	Počet	24038			0	0	0	0	0	0	16	1									1	169	1	5,57	0	0
1.1 O0072	Počet účastníkov zapojených do aktivít zameraných na zlepšenie zručností a zvýšenie gramotnosti	VRR	Počet	1684			0	0	0	0	0	0	0	0									0	0	0	0,00	0	0
1.1 O0075	Počet pedagogických a odborných zamestnancov zapojených do aktivít na zvýšenie profesijných kompetencií	VRR	Počet	512			0	0	0	0	0	0	0	0									0	0	0	0,00	0	0

Zdroj: ITMS2014+, SO MŠVVŠ SR

Prioritná os	1 - Vzdelávanie
1.3.2.3. Investičná priorita 1.2 (10iv) - pre MRR, VRR	10iv - Zvyšovanie významu trhu práce v oblasti systémov vzdelávania a odbornej prípravy, uľahčovanie prechodu od vzdelávania k zamestnanosti a zlepšovanie systémov odborného vzdelávania a prípravy a ich kvality, a to aj prostredníctvom mechanizmov na predvídanie zručností, úpravy učebných plánov a vytvárania a rozvoja systémov vzdelávania na pracovisku vrátane systémov duálneho vzdelávania a učňovského vzdelávania

006. Tabuľka 2A Spoločné ukazovatele výsledku pre ESF za PO1, IP 1.2, v rozdelení na kategórie regiónu

1.	2.	3.	4.	5.	6.	7.										8.	9.												
ID	Ukazovateľ výsledku	Kategória regiónu	Spoločný ukazovateľ výstupu použitý ako základ na stanovenie cieľovej hodnoty	Merná jednotka cieľovej hodnoty	Cieľová hodnota (2023) rozdelenie podľa pohlavia je voliteľné pre cieľovú hodnotu	Ročné hodnoty										Kumulatívna hodnota generovaná automaticky	Pomer dosahovania výsledkov rozdelenie podľa pohlavia je voliteľné												
						2014	2015	2016	2017	2018	2019	2020	2021	2022	2023														

					<typ='N' or 'S'> vstup='G'>			<typ='N' or 'S'> vstup='M'>		<typ='N' or 'S'> vstup='M'>		<typ='N' or 'S'> vstup='M'>		<typ='N' or 'S'> vstup='M'>		<typ='N' or 'S'> vstup='M'>		<typ='N' or 'S'> vstup='M'>		<typ='N' vstup='G'> (iba kvantitatívne)			<typ='P' vstup='G'> (iba kvantitatívne)								
					S	M	Ž	M	Ž	M	Ž	M	Ž	M	Ž	M	Ž	M	Ž	M	Ž	M	Ž	S	M	Ž	S	M	Ž		
<typ='S' vstup='G'>	<typ='S' vstup='G'>	<typ='S' vstup='G'>	<typ='S' vstup='G'>	<typ='S' vstup='G'>	N/A	N/A	N/A	N/A	N/A	N/A	N/A	N/A	N/A	N/A	N/A	N/A	N/A	N/A	N/A	N/A	N/A	N/A	N/A	N/A	N/A	N/A	N/A				
1.2 CR01	neaktívni účastníci, ktorí sú v čase odchodu zapojení do hľadania práce	MRR		počet				0	0	0	0	0	0	0	0	0	0	0	0	0	0	0	0	0	0	0	0				
1.2 CR02	účastníci, ktorí sú v čase odchodu v procese vzdelávania/odbornej prípravy	MRR		počet				0	0	0	0	0	0	29	1										30	29	1	0	0	0	
1.2 CR03	účastníci, ktorí v čase odchodu získavajú kvalifikáciu	MRR		počet				0	0	0	0	0	0	0	0										0	0	0	0	0	0	
1.2 CR04	účastníci, ktorí sú v čase odchodu zamestnaní, a to aj samostatne zárobkovo činní	MRR		počet				0	0	0	0	0	18	39	2										22	18	2	39	0	0	0
1.2 CR05	znevýhodnení účastníci, ktorí sú v čase odchodu zapojení do hľadania práce, vzdelávania/odbornej prípravy, získavania kvalifikácie, sú zamestnaní, a to aj samostatne zárobkovo činní	MRR		počet				0	0	0	0	0	0	0	0										0	0	0	0	0	0	
1.2 CR06	účastníci, ktorí sú šesť mesiacov po odchode zamestnaní, a to aj samostatne zárobkovo činní	MRR		počet				0	0	0	0	0	0	0	0										0	0	0	0	0	0	
1.2 CR07	účastníci, ktorých situácia na trhu práce sa šesť mesiacov po odchode zlepšila	MRR		počet				0	0	0	0	0	0	0	0										0	0	0	0	0	0	
1.2 CR08	účastníci vo veku nad 54 rokov, ktorí sú šesť mesiacov po odchode zamestnaní, a to aj samostatne zárobkovo činní	MRR		počet				0	0	0	0	0	0	0	0										0	0	0	0	0	0	
1.2 CR09	znevýhodnení účastníci, ktorí sú šesť mesiacov po	MRR		počet				0	0	0	0	0	0	0	0										0	0	0	0	0	0	

	odchode zamestnaní, a to aj samostatne zárobkovo činní																													
1.2 CR01	neaktívni účastníci, ktorí sú v čase odchodu zapojení do hľadania práce	VRR		počet			0	0	0	0	0	0	0	0	0										0	0	0	0	0	0
1.2 CR02	účastníci, ktorí sú v čase odchodu v procese vzdelávania/odbornej prípravy	VRR		počet			0	0	0	0	0	0	11	7											18	11	7	0	0	0
1.2 CR03	účastníci, ktorí v čase odchodu získavajú kvalifikáciu	VRR		počet			0	0	0	0	0	0	0	0											0	0	0	0	0	0
1.2 CR04	účastníci, ktorí sú v čase odchodu zamestnaní, a to aj samostatne zárobkovo činní	VRR		počet			0	0	0	0	0	0	49	37											86	49	37	0	0	0
1.2 CR05	znevýhodnení účastníci, ktorí sú v čase odchodu zapojení do hľadania práce, vzdelávania/odbornej prípravy, získavania kvalifikácie, sú zamestnaní, a to aj samostatne zárobkovo činní	VRR		počet			0	0	0	0	0	0	0	0											0	0	0	0	0	0
1.2 CR06	účastníci, ktorí sú šesť mesiacov po odchode zamestnaní, a to aj samostatne zárobkovo činní	VRR		počet			0	0	0	0	0	0	0	0											0	0	0	0	0	0
1.2 CR07	účastníci, ktorých situácia na trhu práce sa šesť mesiacov po odchode zlepšila	VRR		počet			0	0	0	0	0	0	0	0											0	0	0	0	0	0
1.2 CR08	účastníci vo veku nad 54 rokov, ktorí sú šesť mesiacov po odchode zamestnaní, a to aj samostatne zárobkovo činní	VRR		počet			0	0	0	0	0	0	0	0											0	0	0	0	0	0
1.2 CR09	znevýhodnení účastníci, ktorí sú šesť mesiacov po odchode zamestnaní, a to aj samostatne zárobkovo činní	VRR		počet			0	0	0	0	0	0	0	0											0	0	0	0	0	0

Zdroj: ITMS2014+, SO MŠVVŠ SR

007. Tabuľka 2C Programovo špecifické ukazovatele výsledku pre ESF za PO1, IP 1.2, v relevantných v rozdelení prípadoch podľa kategórie regiónov

1.	2.	3.	4.	5.	6.	7.	8. Ročné hodnoty / Kumulatívne hodnoty																											9.								
ID	Ukazovateľ výsledku	ESF/ IZM	Kategória regiónu	Merná jednotka	Základná hodnota	Cieľová hodnota (2023)	2014			2015			2016			2017			2018			2019			2020			2021			2022			2023			Kumulatívna hodnota generovaná automaticky	Pomer dosahovania výsledkov				
<typ='S' vstup='G'>	<typ='S' vstup='G'>	<typ='S' vstup='G'>	<typ='S' vstup='G'>	<typ='S' vstup='G'>	<typ='S' vstup='G'>	<typ='N or 'S' vstup='G'>	<typ='N or 'S' vstup='M'>			<typ='N or 'S' vstup='M'>			<typ='N or 'S' vstup='M'>			<typ='N or 'S' vstup='M'>			<typ='N or 'S' vstup='M'>			<typ='N or 'S' vstup='M'>			<typ='N or 'S' vstup='M'>			<typ='N or 'S' vstup='M'>			<typ='P' vstup='G'> (iba kvantitatívne ukazovatele)	<typ='P' vstup='G'> (iba kvantitatívne ukazovatele)										
							S	M	Ž	S	M	Ž	S	M	Ž	S	M	Ž	S	M	Ž	S	M	Ž	S	M	Ž	S	M	Ž	S	M	Ž	S	M	Ž	S	M	Ž	S	M	Ž
2 R0076	Počet účastníkov, ktorí absolvovali aktivity zamerané na podporu duálneho systému vzdelávania a výkonu praxe u zamestnávateľa	ESF	MRR	Počet	8148	34329	0	0	0	0	0	0	0	0	0	0	0	0	0	0	0	0	0	0	0	0	0	0	0	0	0	0	0	0	0	0	0	0	0	0	0	0
1.2 R0076	Počet účastníkov, ktorí absolvovali aktivity zamerané na podporu duálneho systému vzdelávania a výkonu praxe u zamestnávateľa	ESF	VRR	Počet	84	1754	0	0	0	0	0	0	0	0	0	0	0	0	0	0	0	0	0	0	0	0	0	0	0	0	0	0	0	0	0	0	0	0	0	0	0	0
1.2 R0077	Počet novovytvorených alebo inovovaných učebných odborov obsahujúcich prvky duálneho systému vzdelávania a výkonu praxe u zamestnávateľa	ESF	MRR	Počet	402	201	0	0	0	0	0	0	7	N/A	N/A	0	0	0	0	0	0	0	0	0	0	0	0	0	0	0	0	0	0	7	0	0	3,48	N/A	N/A			

1.2 R0077	Počet novovytvorených alebo inovovaných učebných odborov obsahujúcich prvky duálneho systému vzdelávania a výkonu praxe u zamestnávateľa	ESF	VRR	Počet	60	30	0	0	0	0	0	0	0	0	1	N/A	N/A	0	0	0											1	0	0	3,3 3	N/A	N/A
1.2 R0078	Podiel absolventov programov, ktorí sa zamestnali 6 mesiacov po absolvovaní novovytvorených alebo inovovaných učebných odborov obsahujúcich prvky duálneho systému vzdelávania a výkonu praxe u zamestnávateľa	ESF	MRR	%	0	0	0	0	0	0	0	0	0	0	0	0	0	0	0	0											0	0	0	N/A	N/A	N/A
1.2 R0078	Podiel absolventov programov, ktorí sa zamestnali 6 mesiacov po absolvovaní novovytvorených alebo inovovaných učebných odborov obsahujúcich prvky duálneho systému vzdelávania a výkonu praxe u zamestnávateľa	ESF	VRR	%	0	0	0	0	0	0	0	0	0	0	0	0	0	0	0	0											0	0	0	N/A	N/A	N/A

Zdroj: ITMS2014+, SO MŠVVŠ SR

008. Tabuľka 4A Spoločné ukazovatele výstupu pre ESF za PO1, IP 1.2, v rozdelení na kategórie regiónov

1.	2.	3.	4.	5.											6.	7.
ID	Ukazovateľ výstupu	Kategória regiónu ak je relevantné	Cieľová hodnota (2023) rozdelenie podľa pohlavia je voliteľné pre cieľovú hodnotu	Ročné hodnoty											Kumulatívna hodnota generované automaticky	Pomer dosahovania výstupov rozdelenie podľa pohlavia je voliteľné
				2014	2015	2016	2017	2018	2019	2020	2021	2022	2023			
<typ='>	<typ='S' vstup='G'>	<typ='S'>	<typ='N'>	<typ='N'>	<typ='N'>	<typ='N'>	<typ='N'>	<typ='N'>	<typ='N'>	<typ='N'>	<typ='N'>	<typ='N'>	<typ='N'>	<typ='N'>	<typ='P' vstup='G'>	

S' vstup= 'G'>		vstup='G'>	vstup='G'>			vstup='M' '>		vstup='M' '>		vstup='M' '>		vstup='M' '>		vstup='M' '>		vstup='M' '>		vstup='M' '>		vstup='M'>		vstup='G'>							
			S	M	Ž	M	Ž	M	Ž	M	Ž	M	Ž	M	Ž	M	Ž	M	Ž	M	Ž	S	M	Ž	S	M	Ž		
1.2 CO01	Nezamestnané osoby (ESF) vrátane dlhodobozamestnaných*	MRR				0	0	0	0	0	0	3	0											3	3	0	N/A	N/A	N/A
1.2 CO02	Dlhodobozamestnané osoby* (ESF)	MRR				0	0	0	0	0	0	0	0											0	0	0	N/A	N/A	N/A
1.2 CO03	Neaktívne osoby *(ESF)	MRR				0	0	0	0	729	51	1	110											1 933	1	161	N/A	N/A	N/A
1.2 CO04	Neaktívne osoby, ktoré nie sú v procese vzdelávania ani odbornej prípravy* (ESF)	MRR				0	0	0	0	0	0	2	0											2	2	0	N/A	N/A	N/A
1.2 CO05	Zamestnané osoby vrátane samostatne zárobkovo činných osôb*	MRR				0	0	0	0	0	0	196	40											236	196	40	N/A	N/A	N/A
1.2 CO06	Osoby vo veku do 25 rokov*(ESF)	MRR				0	0	0	0	728	51	1	110											1 940	1	161	N/A	N/A	N/A
1.2 CO07	Osoby vo veku nad 54 rokov*	MRR				0	0	0	0	0	0	22	4											26	22	4	N/A	N/A	N/A
1.2 CO08	Osoby vo veku nad 54 rokov, ktoré sú nezamestnané, vrátane dlhodobozamestnaných alebo neaktívnych osôb, ktoré nie sú v procese vzdelávania ani odbornej prípravy*	MRR				0	0	0	0	0	0	0	0											0	0	0	N/A	N/A	N/A
1.2 CO09	Osoby so základným (ISCED 1) alebo nižším sekundárnym (ISCED 2) vzdelaním* (ESF)	MRR				0	0	0	0	711	49	1	111											1 879	1	160	N/A	N/A	N/A
1.2 CO10	Osoby s vyšším sekundárnym (ISCED 3) alebo postsekundárnym (ISCED 4) vzdelaním* (ESF)	MRR				0	0	0	0	18	2	173	17											210	191	19	N/A	N/A	N/A
1.2 CO11	Osoby s terciárnym vzdelaním (ISCED 5 až 8* (ESF)	MRR				0	0	0	0	0	0	61	22											83	61	22	N/A	N/A	N/A
1.2 CO12	Účastníci, ktorí žijú v domácnostiach nezamestnaných osôb* (ESF)	MRR				0	0	0	0	0	0	0	0											0	0	0	N/A	N/A	N/A
1.2 CO13	Účastníci, ktorí žijú v domácnostiach nezamestnaných osôb so	MRR				0	0	0	0	0	0	0	0											0	0	0	N/A	N/A	N/A

<type='S' vstup='G'	<type='S' vstup='G'	<type='S' vstup='G'	<type='S' vstup='G'	N/A	N/A	N/A	N/A	N/A	N/A	N/A	N/A	N/A	N/A	N/A	N/A	N/A	N/A	N/A	N/A	N/A	N/A	N/A	N/A	N/A	N/A	N/A	N/A	N/A	N/A
1.2 O0076	Počet účastníkov zapojených do aktivít zameraných na podporu duálneho systému vzdelávania a výkonu praxe u zamestnávateľa	MRR	Počet	36135			0	0	0	0	775	55	0	0															
1.2 O0108	Počet podporených učebných odborov k novovytvoreniu alebo ich inovácii za účelom zavedenia prvkov duálneho systému vzdelávania a výkonu praxe u zamestnávateľa	MRR	Počet	201			0	0	0	0	142	N/A	0	0															
1.2 O0076	Počet účastníkov zapojených do aktivít zameraných na podporu duálneho systému vzdelávania a výkonu praxe u zamestnávateľa	VRR	Počet	1846			0	0	0	0	146	22	0	0															
1.2 O0108	Počet podporených učebných odborov k novovytvoreniu alebo ich inovácii za účelom zavedenia prvkov duálneho systému vzdelávania a výkonu praxe u zamestnávateľa	VRR	Počet	30			0	0	0	0	13	N/A	0	0															

Zdroj: ITMS2014+, SO MŠVVŠ SR

Prioritná os	1 - Vzdelávanie
1.3.2.4. Investičná priorita 1.3 (10ii) - pre MRR, VRR	10ii - Zlepšenie kvality, efektívnosti a prístupu k terciárnemu a ekvivalentnému vzdelávaniu s cieľom zvýšiť počet študujúcich a úroveň vzdelania, najmä v prípade znevýhodnených skupín

010. Tabuľka 2A Spoločné ukazovatele výsledku pre ESF za PO1, IP 1.3, v rozdelení na kategórie regiónu

1.	2.	3.	4.	5.	6.	7.										8.	9.
ID	Ukazovateľ výsledku	Kategória regiónu	Spoločný ukazovateľ výstupu použitý ako základ na stanovenie cieľovej hodnoty	Merná jednotka cieľovej hodnoty	Cieľová hodnota (2023) rozdelenie podľa pohlavia je voliteľné pre cieľovú hodnotu	Ročné hodnoty										Kumulatívna hodnota generovaná automaticky	Pomer dosahovania výsledkov rozdelenie podľa pohlavia je voliteľné
						2014	2015	2016	2017	2018	2019	2020	2021	2022	2023		

					<typ='N' or 'S" vstup='G'>		<typ='N' or 'S' vstup='M'>		<typ='N' or 'S' vstup='M'>		<typ='N' or 'S' vstup='M'>		<typ='N' or 'S' vstup='M'>		<typ='N' or 'S' vstup='M'>		<typ='N' or 'S' vstup='M'>		<typ='N' or 'S' vstup='M'>		<typ='N' vstup='G'> (iba kvantitatívne)		<typ='P' vstup='G'> (iba kvantitatívne)					
					S	M	Ž	M	Ž	M	Ž	M	Ž	M	Ž	M	Ž	M	Ž	M	Ž	M	Ž	S	M	Ž	S	M
	<typ='S' vstup='G'>	<typ='S' vstup='G'>	<typ='S' vstup='G'>	<typ='S' vstup='G'>																								
1.3 CR01	neaktívni účastníci, ktorí sú v čase odchodu zapojení do hľadania práce	MRR		počet				0	0	0	0	0	0	0	0								0	0	0	0	0	0
1.3 CR02	účastníci, ktorí sú v čase odchodu v procese vzdelávania/odbornej prípravy	MRR		počet				0	0	0	0	0	0	0	0								0	0	0	0	0	0
1.3 CR03	účastníci, ktorí v čase odchodu získavajú kvalifikáciu	MRR		počet				0	0	0	0	0	0	0	0								0	0	0	0	0	0
1.3 CR04	účastníci, ktorí sú v čase odchodu zamestnaní, a to aj samostatne zárobkovo činní	MRR		počet				0	0	0	0	0	0	3	1								4	3	1	0	0	0
1.3 CR05	znevýhodnení účastníci, ktorí sú v čase odchodu zapojení do hľadania práce, vzdelávania/odbornej prípravy, získavania kvalifikácie, sú zamestnaní, a to aj samostatne zárobkovo činní	MRR		počet				0	0	0	0	0	0	1	0								1	1	0	0	0	0
1.3 CR06	účastníci, ktorí sú šesť mesiacov po odchode zamestnaní, a to aj samostatne zárobkovo činní	MRR		počet				0	0	0	0	0	0	0	0								0	0	0	0	0	0
1.3 CR07	účastníci, ktorých situácia na trhu práce sa šesť mesiacov po odchode zlepšila	MRR		počet				0	0	0	0	0	0	0	0								0	0	0	0	0	0
1.3 CR08	účastníci vo veku nad 54 rokov, ktorí sú šesť mesiacov po odchode zamestnaní, a to aj samostatne zárobkovo činní	MRR		počet				0	0	0	0	0	0	0	0								0	0	0	0	0	0
1.3	znevýhodnení účastníci,	MRR		počet				0	0	0	0	0	0	0	0								0	0	0	0	0	0

011. Tabuľka 2C Programovo špecifické ukazovatele výsledku pre ESF za PO1, IP 1.3, a v relevantných prípadoch v rozdelení podľa kategórie regiónov

1.	2.	3.	4.	5.	6.	7.	8. Ročné hodnoty / Kumulatívne hodnoty																		9.		
ID	Ukazovateľ výsledku	ESF/IZM	Kategória regiónu	Merná jednotka	Základná hodnota	Cieľová hodnota (2023)	2014	2015	2016	2017	2018	2019	2020	2021	2022	2023	Pomer dosahovania výsledkov			Pomer dosahovania výsledkov							
<typ='S', vstup='G'>	<typ='S' vstup='G'>	<typ='S' vstup='G'>	<typ='S' vstup='G'>	<typ='S' vstup='G'>	<typ='S' vstup='G'>	<typ='N or 'S" vstup='G'>	<typ='N or 'S" vstup='M'>	<typ='N or 'S" vstup='M'>	<typ='N or 'S" vstup='M'>	<typ='N or 'S" vstup='M'>	<typ='N or 'S" vstup='M'>	<typ='N or 'S" vstup='M'>	<typ='N or 'S" vstup='M'>	<typ='N or 'S" vstup='M'>	<typ='N or 'S" vstup='M'>	<typ='N or 'S" vstup='M'>	<typ='N or 'S" vstup='M'>	<typ='N or 'S" vstup='M'>	<typ='N or 'S" vstup='M'>	<typ='N or 'S" vstup='M'>	<typ='N or 'S" vstup='M'>	<typ='P" vstup='G'> (iba kvantitatívne ukazovatele)	<typ='P" vstup='G'> (iba kvantitatívne ukazovatele)				
							S	M	Ž	S	M	Ž	S	M	Ž	S	M	Ž	S	M	Ž	S	M	Ž			
1.3 R0079	Počet zavedených profesijne orientovaných bakalárskych programov	ESF	MRR	Počet	0	38	0	0	0	0	0	0	0	0	0	0	0	0	0	0	0	0	0	0			
1.3 R0079	Počet zavedených profesijne orientovaných bakalárskych programov	ESF	VRR	Počet	0	4	0	0	0	0	0	0	0	0	0	0	0	0	0	0	0	0	0	0			
1.3 R0080	Počet vytvorených partnerstiev prepájajúcich VŠ a podnikovú sféru fungujúcich 18 mesiacov po ukončení projektu	ESF	MRR	Počet	28	28	0	0	0	0	0	0	0	0	0	0	0	0	0	0	0	0	0	0			
1.3 R0080	Počet vytvorených partnerstiev prepájajúcich VŠ a podnikovú sféru fungujúcich 18 mesiacov po ukončení projektu	ESF	VRR	Počet	28	3	0	0	0	0	0	0	0	0	0	0	0	0	0	0	0	0	0	0			

<typ='S' vstup='G'>	<typ='S' vstup='G'>	<typ='S' vstup='G'>	<typ='N' vstup='G'>			<typ='N' vstup='M' >		<typ='N' vstup='M' >		<typ='N' vstup='M' >		<typ='N' vstup='M' >		<typ='N' vstup='M' >		<typ='N' vstup='M' >		<typ='N' vstup='M' >		<typ='N' vstup='G'>			<typ='P' vstup='G' >				
			S	M	Ž	M	Ž	M	Ž	M	Ž	M	Ž	M	Ž	M	Ž	M	Ž	M	Ž	S	M	Ž	S	M	Ž
1.3 CO01	Nezamestnané osoby (ESF) vrátane dlhodobo nezamestnaných*	MRR				0	0	0	0	0	0	0	0									0	0	0	0	0	0
1.3 CO02	Dlhodobo nezamestnané osoby* (ESF)	MRR				0	0	0	0	0	0	0	0									0	0	0	0	0	0
1.3 CO03	Neaktívne osoby *(ESF)	MRR				0	0	0	0	0	0	202	79									28	202	79	0	0	0
1.3 CO04	Neaktívne osoby, ktoré nie sú v procese vzdelávania ani odbornej prípravy* (ESF)	MRR				0	0	0	0	0	0	0	0									0	0	0	0	0	0
1.3 CO05	Zamestnané osoby vrátane samostatne zárobkovo činných osôb*	MRR				0	0	0	0	0	0	3	1									4	3	1	0	0	0
1.3 CO06	Osoby vo veku do 25 rokov*(ESF)	MRR				0	0	0	0	0	0	180	73									25	180	73	0	0	0
1.3 CO07	Osoby vo veku nad 54 rokov*	MRR				0	0	0	0	0	0	0	0									0	0	0	0	0	0
1.3 CO08	Osoby vo veku nad 54 rokov, ktoré sú nezamestnané, vrátane dlhodobo nezamestnaných alebo neaktívnych osôb, ktoré nie sú v procese vzdelávania ani odbornej prípravy*	MRR				0	0	0	0	0	0	0	0									0	0	0	0	0	0
1.3 CO09	Osoby so základným (ISCED 1) alebo nižším sekundárnym (ISCED 2) vzdelaním* (ESF)	MRR				0	0	0	0	0	0	1	0									1	1	0	0	0	0
1.3 CO10	Osoby s vyšším sekundárnym (ISCED 3) alebo post-sekundárnym (ISCED 4) vzdelaním* (ESF)	MRR				0	0	0	0	0	0	77	40									11	77	40	0	0	0
1.3 CO11	Osoby s terciárnym vzdelaním (ISCED 5 až 8* (ESF)	MRR				0	0	0	0	0	0	127	40									16	127	40	0	0	0
1.3 CO12	Účastníci, ktorí žijú v domácnostiach nezamestnaných osôb* (ESF)	MRR				0	0	0	0	0	0	1	0									1	1	0	0	0	0
1.3 CO13	Účastníci, ktorí žijú v domácnostiach nezamestnaných osôb so závislými deťmi* (ESF)	MRR				0	0	0	0	0	0	1	0									1	1	0	0	0	0
1.3 CO14	Účastníci, ktorí žijú v domácnostiach ako osamelé osoby so závislými deťmi* (ESF)	MRR				0	0	0	0	0	0	1	0									1	1	0	0	0	0

1.3 CO15	Migranti, účastníci s cudzím pôvodom, menšiny (vrátane marginalizovaných komunit ako sú napríklad Rómovia)** (ESF)	MRR				0	0	0	0	0	0	0	0	0	0	0	0	0	0	0	0	0	0	0	0		
1.3 CO16	Účastníci so zdravotným postihnutím** (ESF)	MRR				0	0	0	0	0	0	1	0									1	1	0	0	0	
1.3 CO17	Iné znevýhodnené osoby** (ESF)	MRR				0	0	0	0	0	0	2	1									3	2	1	0	0	
1.3 CO18	Bezdomovci alebo osoby postihnuté vylúčením z bývania* (ESF)	MRR				0	0	0	0	0	0	0	0									0	0	0	0	0	
1.3 CO19	Osoby z vidieckych oblastí* (ESF)	MRR				0	0	0	0	0	0	3	0									3	3	0			
1.3 CO20	Počet projektov, ktoré úplne alebo čiastočne zrealizovali sociálni partneri alebo mimovládne organizácie	MRR				0		0		0		0												0		0	
1.3 CO21	Počet projektov vyhradených na udržateľnú účasť žien na zamestnaní a ich postup v ňom	MRR				0		0		0		0												0		0	
1.3 CO22	Počet projektov zameraných na verejné správy alebo sociálne služby na vnútroštátnej, regionálnej a miestnej úrovni	MRR				0		0		0		0												0		0	
1.3 CO23	Počet podporených mikropodnikov, malých a stredných podnikov (vrátane družstevných podnikov, podnikov sociálneho hospodárstva)	MRR				0		0		0		0												0		0	
1.3 CO01	Nezamestnané osoby (ESF) vrátane dlhodobo nezamestnaných*	VRR				0	0	0	0	0	0	0	0										0	0	0	0	0
1.3 CO02	Dlhodobo nezamestnané osoby* (ESF)	VRR				0	0	0	0	0	0	0	0										0	0	0	0	0
1.3 CO03	Neaktívne osoby *(ESF)	VRR				0	0	0	0	0	0	0	0										0	0	0	0	0
1.3 CO04	Neaktívne osoby, ktoré nie sú v procese vzdelávania ani odbornej prípravy* (ESF)	VRR				0	0	0	0	0	0	0	0										0	0	0	0	0
1.3 CO05	Zamestnané osoby vrátane samostatne zárobkovo činných osôb*	VRR				0	0	0	0	0	0	0	0										0	0	0	0	0
1.3 CO06	Osoby vo veku do 25 rokov*(ESF)	VRR				0	0	0	0	0	0	0	0										0	0	0	0	0
1.3 CO07	Osoby vo veku nad 54 rokov*	VRR				0	0	0	0	0	0	0	0										0	0	0	0	0
1.3	Osoby vo veku nad 54 rokov,	VRR				0	0	0	0	0	0	0	0										0	0	0	0	0

1.3 O0080	Počet podporených profesijne orientovaných bakalárskych programov	MRR	Počet	4 0								0	0	0	0	0	0	0	0	0		0	0	0	0,0 0	0	0	
1.3 O0081	Počet partnerstiev prepájajúcich VŠ a podnikovú sféru	MRR	Počet	4 0								0	0	0	0	0	0	0	0	0	0		0	0	0	0,0 0	0	0
1.3 O0077	Počet študentov VŠ	VRR	Počet	9 4 8								0	0	0	0	0	0	0	0	0	0		0	0	0	0,0 0	0	0
1.3 O0078	Počet študentov VŠ študujúcich v pedagogických učiteľských študijných programoch	VRR	Počet	6 5								0	0	0	0	0	0	0	0	0	0		0	0	0	0,0 0	0	0
1.3 O0079	Počet škôl zapojených do aktivít zameraných na zvýšenie kvality pedagogických učiteľských študijných programov	VRR	Počet	3								0	0	0	0	0	0	0	0	0	0		0	0	0	0,0 0	0	0
1.3 O0080	Počet podporených profesijne orientovaných bakalárskych programov	VRR	Počet	4								0	0	0	0	0	0	0	0	0	0		0	0	0	0,0 0	0	0
1.3 O0081	Počet partnerstiev prepájajúcich VŠ a podnikovú sféru	VRR	Počet	4								0	0	0	0	0	0	0	0	0	0		0	0	0	0,0 0	0	0

Zdroj: ITMS2014+, SO MŠVVŠ SR

Prioritná os	1 - Vzdelávanie
1.3.2.5. Investičná priorita 1.4 (10iii) - pre MRR	10iii - Zlepšenie rovnakého prístupu k celoživotnému vzdelávaniu pre všetky vekové skupiny v rámci formálneho, neformálneho a bežného vzdelávania, zvyšovania vedomostí, zručností a spôsobilostí pracovnej sily a podpory flexibilných spôsobov vzdelávania prostredníctvom usmerňovania pri výbere povolania a potvrdzovania nadobudnutých kompetencií

014.Tabuľka 2A Spoločné ukazovatele výsledku pre ESF za PO 1, IP 1.4, v rozdelení na kategórie regiónu

1.	2.	3.	4.	5.	6.	7.													8.			9.									
						Ročné hodnoty													Kumulatívna hodnota generovaná automaticky			Pomer dosahovania výsledkov rozdelenie podľa pohlavia je voliteľné									
						2014	2015	2016	2017	2018	2019	2020	2021	2022	2023	<typ='N' or 'S' vstup='G'>															
<typ='N' or 'S' vstup='G'>			<typ='N' or 'S' vstup='M'>		<typ='N' or 'S' vstup='M'>		<typ='N' or 'S' vstup='M'>		<typ='N' or 'S' vstup='M'>		<typ='N' or 'S' vstup='M'>		<typ='N' or 'S' vstup='M'>		<typ='N' or 'S' vstup='M'>		<typ='N' or 'S' vstup='M'>		<typ='N' or 'S' vstup='M'>		<typ='N' vstup='G'> (iba kvantitatívne)			<typ='P' vstup='G'> (iba kvantitatívne)							
<typ='S' vstup='G'>			<typ='S' vstup='G'>		<typ='S' vstup='G'>		<typ='S' vstup='G'>		<typ='S' vstup='G'>		<typ='S' vstup='G'>		<typ='S' vstup='G'>		<typ='S' vstup='G'>		<typ='S' vstup='G'>		<typ='S' vstup='G'>		<typ='S' vstup='G'>		<typ='S' vstup='G'>			<typ='S' vstup='G'>					
1.4 CR01	neaktívni účastníci, ktorí sú v čase odchodu zapojení do hľadania práce	MRR		počet		0	0	0	0	0	0	0	0												0	0	0	0	0	0	0
1.4 CR02	účastníci, ktorí sú v čase odchodu v procese vzdelávania/odbornej prípravy	MRR		počet		0	0	0	0	0	0	0	0												0	0	0	0	0	0	
1.4 CR03	účastníci, ktorí v čase odchodu získavajú kvalifikáciu	MRR		počet		0	0	0	0	0	0	0	0												0	0	0	0	0	0	
1.4 CR04	účastníci, ktorí sú v čase odchodu zamestnaní, a to aj samostatne zárobkovo činní	MRR		počet		0	0	0	0	0	0	0	0												0	0	0	0	0	0	
1.4 CR05	znevýhodnení účastníci, ktorí sú v čase odchodu zapojení do hľadania práce, vzdelávania/odbornej prípravy, získavania kvalifikácie, sú zamestnaní, a to aj samostatne zárobkovo činní	MRR		počet		0	0	0	0	0	0	0	0												0	0	0	0	0	0	
1.4 CR06	účastníci, ktorí sú šesť mesiacov po odchode zamestnaní, a to aj samostatne zárobkovo	MRR		počet		0	0	0	0	0	0	0	0												0	0	0	0	0	0	

1.4 CR08	účastníci vo veku nad 54 rokov, ktorí sú šesť mesiacov po odchode zamestnaní, a to aj samostatne zárobkovo činní	VRR	počet					0	0	0	0	0	0	0	0	0	0	0	0	0	0	0	0	0	0	0	0
1.4 CR09	znevýhodnení účastníci, ktorí sú šesť mesiacov po odchode zamestnaní, a to aj samostatne zárobkovo činní	VRR	počet					0	0	0	0	0	0	0	0	0	0	0	0	0	0	0	0	0	0	0	0


Zdroj: ITMS2014+, SO MŠVVŠ SR


015.Tabuľka 2C Programovo špecifické ukazovatele výsledku pre ESF za PO1, IP 1.4, a v relevantných prípadoch v rozdelení podľa kategórie regiónov

1.	2.	3.	4.	5.	6.	7.	8. Ročné hodnoty / Kumulatívne hodnoty																											9.	Pomer dosahovania výsledkov									
ID	Ukazovateľ výsledku	ESF/ IZM	Kategória regiónu	Merná jednotka	Základná hodnota	Cieľová hodnota (2023)	2014			2015			2016			2017			2018			2019			2020			2021			2022			2023			Kumulatívna hodnota generovaná automaticky							
	<typ='S' vstup='G'>	<typ='S' vstup='G'>	<typ='S' vstup='G'>	<typ='S' vstup='G'>	<typ='S' vstup='G'>	<typ='N' or 'S' vstup='G'>	<typ='N' or 'S' vstup='M'>	<typ='N' or 'S' vstup='M'>	<typ='N' or 'S' vstup='M'>	<typ='N' or 'S' vstup='M'>	<typ='N' or 'S' vstup='M'>	<typ='N' or 'S' vstup='M'>	<typ='N' or 'S' vstup='M'>	<typ='N' or 'S' vstup='M'>	<typ='N' or 'S' vstup='M'>	<typ='N' or 'S' vstup='M'>	<typ='N' or 'S' vstup='M'>	<typ='N' or 'S' vstup='M'>	<typ='N' or 'S' vstup='M'>	<typ='N' or 'S' vstup='M'>	<typ='N' or 'S' vstup='M'>	<typ='N' or 'S' vstup='M'>	<typ='N' or 'S' vstup='M'>	<typ='N' or 'S' vstup='M'>	<typ='N' or 'S' vstup='M'>	<typ='N' or 'S' vstup='M'>	<typ='N' or 'S' vstup='M'>	<typ='N' or 'S' vstup='M'>	<typ='N' or 'S' vstup='M'>	<typ='N' or 'S' vstup='M'>	<typ='N' or 'S' vstup='M'>	<typ='N' or 'S' vstup='M'>	<typ='N' or 'S' vstup='M'>	<typ='P' vstup='G'>	<typ='P' vstup='G'>									
							S	M	Ž	S	M	Ž	S	M	Ž	S	M	Ž	S	M	Ž	S	M	Ž	S	M	Ž	S	M	Ž	S	M	Ž	S	M	Ž								
1.4 R0085	Počet účastníkov ČŽV, ktorí v čase odchodu získali alebo si zvýšili kvalifikáciu	ESF	MR R	Počet	22853	12936	0	0	0	0	0	0	0	0	0	0	0	0	0	0	0	0	0	0	0	0	0	0	0	0	0	0	0	0	0	0	0	0	0	0	0	0	N/A	N/A
1.4 R0086	Počet účastníkov s nízkym vzdelaním/nízkou kvalifikáciou zapojených do aktivít ČŽV, ktorí v čase odchodu získali alebo si zvýšili kvalifikáciu	ESF	MR R	Počet	1430	3234	0	0	0	0	0	0	0	0	0	0	0	0	0	0	0	0	0	0	0	0	0	0	0	0	0	0	0	0	0	0	0	0	0	0	0	0	N/A	N/A

1.4 CO23	Počet podporených mikropodnikov, malých a stredných podnikov (vrátane družstevných podnikov, podnikov sociálneho hospodárstva)	MRR			0	0	0	0													0	0	
	Celkový počet účastníkov				0	0	0	0	0												0	0	0

Zdroj: ITMS2014+, SO MŠVVŠ SR

 ESF - spoločné ukazovatele výstupu pre účastníkov (nariadenie EP a Rady (EU) č. 1304/2013, Príloha 1)

 ESF - spoločné ukazovatele výstupu pre subjekty (nariadenie EP a Rady (EU) č. 1304/2013, Príloha 1)

* osobné údaje podľa článku 7 smernice 95/46/ES

** osobitná kategória údajov podľa článku 8 smernice 95/46/ES

017.Tabuľka 4B Programovo špecifické ukazovatele výstupu pre ESF za PO 1, IP 1.4, v rozdelení na kategórie regiónov

1. ID	2. Ukazovateľ	3. Kategória regiónu ak relevantné	4. Merná jednotka	5. Cieľová hodnota (2023)		6. Ročné hodnoty																		7. Súhrnná hodnota generovaná automaticky			8. Pomer dosahovania výstupov				
				<typ='N' vstup='G'>		<typ='N' vstup='M'>		<typ='N' vstup='M'>		<typ='N' vstup='M'>		<typ='N' vstup='M'>		<typ='N' vstup='M'>		<typ='N' vstup='M'>		<typ='N' vstup='M'>		<typ='N' vstup='M'>		<typ='N' vstup='M'>		<typ='N' vstup='G'> (iba kvantitatívne)			<typ='P' vstup='G'> (iba kvantitatívne)				
				S	M	Ž	M	Ž	M	Ž	M	Ž	M	Ž	M	Ž	M	Ž	M	Ž	M	Ž	M	Ž	S	M	Ž	S	M	Ž	
1.4 O0082	Počet účastníkov zapojených do aktivít ČŽV	MRR	Počet	16 17 0			0	0	0	0	0	0	0	0	0	0	0	0	0	0	0	0	0	0	0	0	0	0	0,00	N/A	N/A
1.4 O0083	Počet účastníkov s nízkym vzdelaním/nízkou kvalifikáciou zapojených do aktivít ČŽV	MRR	Počet	40 43			0	0	0	0	0	0	0	0	0	0	0	0	0	0	0	0	0	0	0	0	0,00	N/A	N/A		
1.4 O0084	Počet partnerstiev medzi zamestnávateľmi a poskytovateľmi ČŽV	MRR	Počet	14			0	0	0	0	0	0	0	0	0	0	0	0	0	0	0	0	0	0	0	0	0,00	N/A	N/A		

Zdroj: ITMS2014+, SO MŠVVŠ SR

1.3.2.6. Ukazovatele prioritnej osi 2 - Iniciatíva na podporu zamestnanosti mladých ľudí

Tematický cieľ

Podpora udržateľnej a kvalitnej zamestnanosti a mobility pracovnej sily

Investičná priorita 2.1 (8ii) - pre MRR

2.1 Trvalo udržateľná integrácia mladých ľudí, najmä tých, ktorí nie sú zamestnaní, ani nie sú v procese vzdelávania alebo odbornej prípravy, na trh práce, vrátane mladých ľudí ohrozených sociálnym vylúčením a mladých ľudí z marginalizovaných komún, vrátane vykonávania systému záruk pre mladých ľudí

Špecifický cieľ

2.1.1 Zavedením záruky pre mladých nezamestnaných ľudí (UoZ), ktorí patria k NEET, zvýšiť zamestnanosť, zamestnateľnosť a účasť mladých ľudí na trhu

Prioritná os	2 - Iniciatíva na podporu zamestnanosti mladých ľudí (YEI Young Employment Initiative)
1.3.2.7. Investičná priorita 2.1 (8ii) - pre MRR	8ii - Trvalo udržateľná integrácia mladých ľudí (YEI), najmä tých, ktorí nie sú zamestnaní, ani nie sú v procese vzdelávania alebo odbornej prípravy, na trh práce, vrátane mladých ľudí ohrozených sociálnym vylúčením a mladých ľudí z marginalizovaných komún, vrátane vykonávania systému záruk pre mladých ľudí

018. Tabuľka 2B a zároveň Tabuľka 2C Ukazovatele výsledkov IZM za PO 2, IP 2.1, iba pre MRR (spoločné ukazovatele výsledkov iniciatívy na podporu zamestnanosti mladých (YEI) a zároveň ukazovatele výsledkov špecifické pre program)

1	2	3	4	5												6			7												
				Ročné hodnoty												Kumulatívna	dosahovania výsledkov														
ID	Ukazovateľ výsledku	Merná jednotka cieľovej hodnoty	Spoločný ukazovateľ výstupu použitý ako základ na stanovenie cieľovej hodnoty	Cieľová hodnota (2023)			rozdelenie podľa pohlavia je voliteľné pre cieľovú hodnotu												hodnota	rozdelenie podľa pohlavia je voliteľné											
							2014		2015		2016		2017		2018		2019			2020		2021		2022		2023		generovaná automaticky			
				<typ='N or 'S' vstup='G'>			<typ='N or 'S' vstup='M'>		<typ='N or 'S' vstup='M'>		<typ='N or 'S' vstup='M'>		<typ='N or 'S' vstup='M'>		<typ='N or 'S' vstup='M'>		<typ='N or 'S' vstup='M'>			<typ='N or 'S' vstup='M'>		<typ='N or 'S' vstup='M'>		<typ='N or 'S' vstup='M'>		<typ='N' vstup='G'>		<typ='P' vstup='G'>			
			S	M	Ž	M	Ž	M	Ž	M	Ž	M	Ž	M	Ž	M	Ž	M	Ž	M	Ž	M	Ž	S	M	Ž	S	M	Ž		
<typ='S' vstup='G'>	<typ='S' vstup='G'>	<typ='S' vstup='G'>	<typ='S' vstup='G'>																												
2.1 CR01	nezamestnaní účastníci, ktorí dokončia intervenciu	Počet	Nezamestnané osoby vrátane	54	460		0	0	0	0	1	2	6	324	8	183							18	7	10	35	N/A	N/A			

	podporovanú z prostriedkov vyčlenených na IZM		dlhodobo nezamestnaných																																		
2.1 CR02	nezamestnaní účastníci, ktorým bolo v čase odchodu ponúknuté zamestnanie, ďalšie vzdelávanie, učňovská príprava alebo stáž	Počet	Nezamestnané osoby vrátane dlhodobo nezamestnaných	19 450			0	0	0	0	863	1 405	3 289	4 641																10 198	4 152	6 046	52	N/A	N/A		
2.1 CR03	nezamestnaní účastníci, ktorí sú v čase odchodu v procese vzdelávania/odbornej prípravy, alebo získavajú kvalifikáciu alebo sú zamestnaní vrátane samostatne zárobkovo činných	Počet	Nezamestnané osoby vrátane dlhodobo nezamestnaných	38 900			0	0	0	0	821	1 328	3 170	4 392																	9 711	3 991	5 720	25	N/A	N/A	
2.1 CR04	dlhodobo nezamestnaní účastníci, ktorí dokončia intervenciu podporovanú z prostriedkov vyčlenených na IZM	Počet	Dlhodobo nezamestnané osoby	27 230			0	0	0	0	189	251	1 221	1 401																	3 062	1 410	1 652	11	N/A	N/A	
2.1 CR05	dlhodobo nezamestnaní účastníci, ktorým bolo v čase odchodu ponúknuté zamestnanie, ďalšie vzdelávanie, učňovská príprava alebo stáž	Počet	Dlhodobo nezamestnané osoby	9 725			0	0	0	0	126	160	668	761																	1 715	794 921	18	N/A	N/A		
2.1 CR06	dlhodobo nezamestnaní účastníci, ktorí sú v čase odchodu v procese vzdelávania/odbornej prípravy alebo získavajú kvalifikáciu alebo sú zamestnaní vrátane samostatne zárobkovo činných	Počet	Dlhodobo nezamestnané osoby	19 450			0	0	0	0	124	158	643	742																	1 667	767 900	9	N/A	N/A		
2.1 CR07	neaktívni účastníci, ktorí nie sú v procese vzdelávania alebo odbornej prípravy a ktorí dokončia intervenciu podporovanú z prostriedkov vyčlenených na IZM	Počet	N/A	0			0	0	0	0	0	0	0	0																	0	0	0	N/A	N/A	N/A	
2.1 CR08	neaktívni účastníci, ktorí nie sú v procese vzdelávania alebo odbornej prípravy a ktorým bolo v čase odchodu ponúknuté zamestnanie, ďalšie vzdelávanie, učňovská príprava alebo stáž	Počet	N/A	0			0	0	0	0	0	0	0	0																		0	0	0	N/A	N/A	N/A

2.1 CR09	neaktívni účastníci, ktorí nie sú v procese vzdelávania alebo odbornej prípravy, ktorí sú v čase odchodu zapojení do procesu vzdelávania/odbornej prípravy, získavania kvalifikácie alebo sú zamestnaní vrátane samostatne zárobkovo činných	Počet	N/A	0			0	0	0	0	0	0	0	0								0	0	0	N/A	N/A	N/A
2.1 CR10	účastníci, ktorí šesť mesiacov po odchode absolvujú ďalšie vzdelávanie, program odbornej prípravy vedúci k získaniu kvalifikácie, učňovskú prípravu alebo stáž	Počet	Nezamestnané osoby vrátane dlhodobo nezamestnaných	3 890			0	0	0	0	10	15	21	20								66	31	35	2	N/A	N/A
2.1 CR11	účastníci, ktorí sú šesť mesiacov po odchode zamestnaní	Počet	Nezamestnané osoby vrátane dlhodobo nezamestnaných	19 450			0	0	0	0	1014	1513	2 604	4 566								9 697	3 618	6 079	50	N/A	N/A
2.1 CR12	účastníci, ktorí sú šesť mesiacov po odchode samostatne zárobkovo činní	Počet	Nezamestnané osoby vrátane dlhodobo nezamestnaných	2334			0	0	0	0	47	26	101	86								260	148	112	11	N/A	N/A
2.1 CR01	neaktívni účastníci, ktorí sú v čase odchodu zapojení do hľadania práce	Počet					0	0	0	0	0	0	0	0								0	0	0	N/A	N/A	N/A
2.1 CR02	účastníci, ktorí sú v čase odchodu v procese vzdelávania/odbornej prípravy	Počet		0			0	0	0	0	0	0	1	2								3	1	2	N/A	N/A	N/A
2.1 CR03	účastníci, ktorí v čase odchodu získavajú kvalifikáciu	Počet					0	0	0	0	0	0	0	0								0	0	0	N/A	N/A	N/A
2.1 CR04	účastníci, ktorí sú v čase odchodu zamestnaní, a to aj samostatne zárobkovo činní	Počet		0			0	0	0	0	0	0	0	0								0	0	0	N/A	N/A	N/A
2.1 CR05	znevýhodnení účastníci, ktorí sú v čase odchodu zapojení do hľadania práce, vzdelávania/odbornej prípravy, získavania kvalifikácie, sú zamestnaní, a to aj samostatne zárobkovo	Počet					0	0	0	0	0	0	2	0								2	2	0	N/A	N/A	N/A

	činní																														
2.1 CR06	účasníci, ktorí sú šesť mesiacov po odchode zamestnaní, a to aj samostatne zárobkovo činní	Počet	0			0	0	0	0	101 4	151 3	2 604	4 566													9 697	3 61 8	6 07 9	N/A	N/A	N/A
2.1 CR07	účasníci, ktorých situácia na trhu práce sa šesť mesiacov po odchode zlepšila	Počet				0	0	0	0	0	0	0	0													0	0	0	N/A	N/A	N/A
2.1 CR08	účasníci vo veku nad 54 rokov, ktorí sú šesť mesiacov po odchode zamestnaní, a to aj samostatne zárobkovo činní	Počet				0	0	0	0	0	0	0	0													0	0	0	0	N/A	N/A
2.1 CR09	znevýhodnení účastníci, ktorí sú šesť mesiacov po odchode zamestnaní, a to aj samostatne zárobkovo činní	Počet				0	0	0	0	0	0	0	0													0	0	0	N/A	N/A	N/A

Zdroj: ITMS2014+, SO IA MPSVR SR, RO, manuálne NP UPSVR (údaje sú z projektových ukazovateľov, nie z karty účastníka – modrá, ružová, z ITMS2014+ z karty účastníka je oranžové)


- IZM - spoločné ukazovatele okamžitých výsledkov pre účastníkov (nariadenie EP a Rady (EU) č. 1304/2013, Príloha II)
- IZM - spoločné ukazovatele dlhodobých výsledkov pre účastníkov (nariadenie EP a Rady (EU) č. 1304/2013, Príloha II)
- ESF - spoločné ukazovatele okamžitých výsledkov pre účastníkov (nariadenie EP a Rady (EU) č. 1304/2013, Príloha 1)
- ESF - spoločné ukazovatele dlhodobých výsledkov pre účastníkov (nariadenie EP a Rady (EU) č. 1304/2013, Príloha 1)

019. Tabuľka 4A Spoločné ukazovatele výstupu pre ESF za PO 2, IP 2.1, iba pre MRR

1	2	3	4	5																6			7									
				Ročné hodnoty																Kumulatívna hodnota			Pomer dosahovania výstupov									
ID	Ukazovateľ výstupu	ak je relevantné	Cieľová hodnota (2023) rozdelenie podľa pohlavia je voliteľné pre cieľovú hodnotu	2014		2015		2016		2017		2018		2019		2020		2021		2022		2023		generované automaticky			rozdelenie podľa pohlavia je voliteľné					
				S	M	Ž	M	Ž	M	Ž	M	Ž	M	Ž	M	Ž	M	Ž	M	Ž	M	Ž	M	Ž	S	M	Ž	S	M	Ž		
<typ='S' vstup='G'>	<typ='S' vstup='G'>	<typ='S' vstup='G'>	<typ='N' vstup='G'>	<typ='N' vstup='M'>	<typ='N' vstup='M'>	<typ='N' vstup='M'>	<typ='N' vstup='M'>	<typ='N' vstup='M'>	<typ='N' vstup='M'>	<typ='N' vstup='M'>	<typ='N' vstup='M'>	<typ='N' vstup='M'>	<typ='N' vstup='M'>	<typ='N' vstup='M'>	<typ='N' vstup='M'>	<typ='N' vstup='M'>	<typ='N' vstup='M'>	<typ='N' vstup='M'>	<typ='N' vstup='M'>	<typ='N' vstup='M'>	<typ='N' vstup='M'>	<typ='N' vstup='M'>	<typ='N' vstup='G'>	<typ='P' vstup='G'>								
2.1 CO01	Nezamestnané osoby (ESF) vrátane dlhodobozamestnaných*	MRR		0	0	338	549	3 798	5 851	13 417	16 223													40 176	17 553	22 623	N/A	N/A	N/A			
2.1	Dlhodobo	MRR		0	0	53	72	846	994	2 500	2 585													7 050	3 399	3 651	N/A	N/A	N/A			

2.1 CO14	Účastníci, ktorí žijú v domácnostiach ako osamelé osoby so závislými deťmi* (ESF)	MRR				0	0	0	0	330	511	904	1 365															3 110	1 234	1 876	N/A	N/A	N/A	
2.1 CO15	Migranti, účastníci s cudzím pôvodom, menšiny (vrátane marginalizovaných komunit ako sú napríklad Rómovia)** (ESF)	MRR				0	0	0	1	153	163	762	798															1 877	915	962	N/A	N/A	N/A	
2.1 CO16	Účastníci so zdravotným postihnutím** (ESF)	MRR				0	0	1	1	28	44	148	130															352	177	175	N/A	N/A	N/A	
2.1 CO17	Iné znevýhodnené osoby** (ESF)	MRR				0	0	0	1	109	160	558	580															1 408	667	741	N/A	N/A	N/A	
2.1 CO18	Bezdomovci alebo osoby postihnuté vylúčením z bývania* (ESF)	MRR				0	0	0	0	0	0	27	36															63	27	36	N/A	N/A	N/A	
2.1 CO19	Osoby z vidieckych oblastí* (ESF)	MRR				0	0	0	0	6	7	9 071	11 816															20 900	9 077	11 823	N/A	N/A	N/A	
	Celkový počet účastníkov					0	0	338	549	3 798	5 851	13 417	16 223	0	0	0	0	0	0	0	0	0	0	0	0	0	0	40 176	17 553	22 623				

Zdroj: ITMS2014+, SO IA MPSVR SR, RO, manuálne NP UPSVR

 Z ESF - spoločné ukazovatele výstupu pre účastníkov (nariadenie EP a Rady (EÚ) č. 1304/2013, Príloha 1)

* osobné údaje podľa článku 7 smernice 95/46/ES

** osobitná kategória údajov podľa článku 8 smernice 95/46/ES

020. Tabuľka 4B Programovo špecifické ukazovatele výstupu pre ESF / IZM za PO 2, IP 2.1, iba pre MRR

1	2	3	4	5																	6			7			8										
ID	Ukazovateľ	Kategória regiónu ak relevantné	Merná jednotka	Cieľová hodnota (2023)	Ročné hodnoty																	Súhrnná hodnota generovaná automaticky			Pomer dosahovania výstupov												
					2014	2015	2016	2017	2018	2019	2020	2021	2022	2023																							
				<typ='N' vstup='G'>	<typ='N' vstup='M'>	<typ='N' vstup='M'>	<typ='N' vstup='M'>	<typ='N' vstup='M'>	<typ='N' vstup='M'>	<typ='N' vstup='M'>	<typ='N' vstup='M'>	<typ='N' vstup='M'>	<typ='N' vstup='M'>	<typ='N' vstup='M'>	<typ='N' vstup='M'>	<typ='N' vstup='M'>	<typ='N' vstup='M'>	<typ='N' vstup='M'>	<typ='N' vstup='M'>	<typ='N' vstup='M'>	<typ='N' vstup='M'>	<typ='N' vstup='M'>	<typ='N' vstup='G'>	<typ='P' vstup='G'>	<typ='P' vstup='G'>												
<type='S' vstup='G'>	<type='S' vstup='G'>	<type='S' vstup='G'>	<type='S' vstup='G'>																																		

2.1 O0085	Osoby vo veku do 29 rokov	MRR	Počet	82 255		0	0	338	549	4 192	6495	12 997	15 551									40 122	17 527	22 595	48,78	0	0
--------------	---------------------------	-----	-------	-----------	--	---	---	-----	-----	-------	------	-----------	-----------	--	--	--	--	--	--	--	--	-----------	-----------	--------	-------	---	---

Zdroj: ITMS2014+, SO IA MPSVR SR, RO, cieľová hodnota navýšená revíziou OP EZ 2017

1.3.2.8. Ukazovatele prioritnej osi 3 - Zamestnanosť

Tematický cieľ

Podpora udržateľnej a kvalitnej zamestnanosti a mobility pracovnej sily

Investičná prioritá 3.1 (8i) - pre MRR

3.1 Prístup uchádzačov o zamestnanie a neaktívnych osôb k zamestnaniu vrátane dlhodobozamestnaných a osôb, ktoré sú vzdialené od trhu práce, ako aj miestne iniciatívy v oblasti zamestnávania a podpora mobility pracovnej sily

Špecifický cieľ

3.1.1 Zvýšiť zamestnanosť, zamestnateľnosť a znížiť nezamestnanosť s osobitným dôrazom na dlhodobozamestnaných, nízko kvalifikovaných, starších a zdravotne postihnuté osoby

Špecifický cieľ

3.1.2 Zlepšiť prístup na trh práce uplatnením účinných nástrojov na podporu zamestnanosti, vrátane podpory mobility pre získanie zamestnania, samostatnej zárobkovej činnosti a aktivít vo vidieckych oblastiach.

Investičná prioritá 3.2 (8iv) - pre MRR, VRR

3.2 Rovnosť medzi mužmi a ženami vo všetkých oblastiach vrátane v oblasti prístupu k zamestnaniu, kariérnemu postupu, v oblasti zosúladienia pracovného a súkromného života a presadzovania rovnakej odmeny za rovnakú prácu

Špecifický cieľ

3.2.1 Zlepšením podmienok pre zosúladienie pracovného a rodinného života zvýšiť zamestnanosť osôb s rodičovskými povinnosťami, najmä žien

Špecifický cieľ

3.2.2 Znížiť horizontálnu a vertikálnu rodovú segregáciu na pracovnom trhu a v príprave na povolanie

Investičná prioritá 3.3 (8vii) - pre MRR

3.3 Modernizácia inštitúcií trhu práce, ako sú verejné a súkromné služby zamestnanosti, zlepšovanie prispôsobenia sa potrebám trhu práce, vrátane opatrení zameraných na zlepšenie nadnárodnej pracovnej mobility, ako aj programov mobility a lepšej spolupráce medzi inštitúciami a príslušnými zainteresovanými stranami

Špecifický cieľ

3.3.1 Zvýšiť kvalitu a kapacity verejných služieb zamestnanosti na zodpovedajúcu úroveň v nadväznosti na meniace sa potreby a požiadavky trhu práce, nadnárodnú pracovnú mobilitu, a zvýšiť účasť partnerov a súkromných služieb zamestnanosti na riešení problémov v oblasti zamestnanosti

Prioritná os	3 - Zamestnanosť
1.3.2.9. Investičná priorita 3.1 (8i) - pre MRR	8i - Prístup uchádzačov o zamestnanie a neaktívnych osôb k zamestnaniu vrátane dlhodobo nezamestnaných a osôb, ktoré sú vzdialené od trhu práce, ako aj miestne iniciatívy v oblasti zamestnávania a podpora mobility pracovnej sily

021. Tabuľka 2A Spoločné ukazovatele výsledku pre ESF za PO 3, IP 3.1, v rozdelení na investičné priority a kategórie regiónu

1	2	3	4	5	6																7			8			9					
					Cieľová hodnota (2023)																Kumulatívna hodnota	Pomer dosahovania výsledkov										
					rozdelenie podľa pohlavia je voliteľné pre cieľovú hodnotu																	generovaná automaticky	rozdelenie podľa pohlavia je voliteľné									
					Ročné hodnoty																											
						2014		2015		2016		2017		2018		2019		2020		2021		2022		2023								
						<typ='N' or 'S' vstup='G'>		<typ='N' or 'S' vstup='M'>		<typ='N' or 'S' vstup='M'>		<typ='N' or 'S' vstup='M'>		<typ='N' or 'S' vstup='M'>		<typ='N' or 'S' vstup='M'>		<typ='N' or 'S' vstup='M'>		<typ='N' or 'S' vstup='M'>		<typ='N' or 'S' vstup='M'>		<typ='N' vstup='G'>			<typ='P' vstup='G'>					
						S	M	Ž	M	Ž	M	Ž	M	Ž	M	Ž	M	Ž	M	Ž	M	Ž	M	Ž	S	M	Ž	S	M	Ž		
	<typ='S' vstup='G'>			<typ='S' vstup='G'>																												
3.1 CR01	neaktívni účastníci, ktorí sú v čase odchodu zapojení do hľadania práce	MRR		Počet			0	0	0	0	0	0	0	0	0	0	0	0	0	0	0	0	0	0	0	0	0	0	0	N/A	N/A	N/A
3.1 CR02	účastníci, ktorí sú v čase odchodu v procese vzdelávania/odbornej prípravy	MRR		počet			0	0	0	0	0	0	0	0	0	0	0	0	0	0	0	0	0	0	0	0	0	0	N/A	N/A	N/A	
3.1 CR03	účastníci, ktorí v čase odchodu získavajú kvalifikáciu	MRR		počet			0	0	0	0	0	0	0	0	0	0	0	0	0	0	0	0	0	0	0	0	0	0	N/A	N/A	N/A	
3.1 CR04	účastníci, ktorí sú v čase odchodu zamestnaní, a to aj samostatne	MRR	Nezamestnané osoby vrátane dlhodobo nezamestnaných	počet	615	320	2956	0	0	0	0	4	5	5	7	504	860	841,00	632,00													

	zárobkovo činní znevýhodnení účastníci, ktorí sú v čase odchodu zapojení do hľadania práce, vzdelávania/odbornej prípravy, získavania kvalifikácie, sú zamestnaní, a to aj samostatne zárobkovo činní							0	0	0	0	0	0	0	0	0	0	0	0	0	0	0	0	0	N/A	N/A	N/A	
3.1 CR05	zárobkovo činní	MRR						0	0	0	0	0	0	0	0	0	0	0	0	0	0	0	0	0	0	N/A	N/A	N/A
3.1 CR06	účastníci, ktorí sú šesť mesiacov po odchode zamestnaní, a to aj samostatne zárobkovo činní	MRR						0	0	0	0	0	0	0	0	0	0	0	0	0	0	0	0	0	0	N/A	N/A	N/A
3.1 CR07	účastníci, ktorých situácia na trhu práce sa šesť mesiacov po odchode zlepšila	MRR						0	0	0	0	0	0	0	0	0	0	0	0	0	0	0	0	0	0	N/A	N/A	N/A
3.1 CR08	účastníci vo veku nad 54 rokov, ktorí sú šesť mesiacov po odchode zamestnaní, a to aj samostatne zárobkovo činní	MRR						0	0	0	0	0	0	0	0	0	0	0	0	0	0	0	0	0	0	N/A	N/A	N/A
3.1 CR09	znevýhodnení účastníci, ktorí sú šesť mesiacov po odchode zamestnaní, a to aj samostatne zárobkovo činní	MRR						0	0	0	0	0	0	0	0	0	0	0	0	0	0	0	0	0	0	N/A	N/A	N/A

Zdroj: ITMS2014+, RO, manuálne NP UPSVR (uvedený údaj je z projektových ukazovateľov, nie z karty účastníka)

022. Tabuľka 2C Programovo špecifické ukazovatele výsledku pre ESF za PO 3, IP 3.1, a v relevantných prípadoch v rozdelení podľa kategórie regiónov

1	2	3	4	5	6	7	8. Ročné hodnoty / Kumulatívne hodnoty										9	
ID	Ukazovateľ výsledku	ESF/IZM	Kategória regiónu	Merná jednotka	Základná hodnota	Cieľová hodnota (2023)	2014	2015	2016	2017	2018	2019	2020	2021	2022	2023	Kumulatívna hodnota generovaná automaticky	Pomer dosahovania výsledkov
<typ='S' vstup='>	<typ='S' vstup='G'>	<typ='S' vstup='>	<typ='S' vstup='>	<typ='S' vstup='>	<typ='S' vstup='>	<typ='N or 'S' vstup='M'>	<typ='N or 'S' vstup='M'>	<typ='N or 'S' vstup='M'>	<typ='N or 'S' vstup='M'>	<typ='N or 'S' vstup='M'>	<typ='N or 'S' vstup='M'>	<typ='N or 'S' vstup='M'>	<typ='N or 'S' vstup='M'>	<typ='N or 'S' vstup='M'>	<typ='N or 'S' vstup='M'>	<typ='N or 'S' vstup='M'>	<typ='P' vstup='G'>	

'G'>	= 'G'>	G'>	= 'G'>	= 'G'>	vstup = 'G'>																			(iba kvantitatívne ukazovatele)																	
						S	M	Ž	S	M	Ž	S	M	Ž	M	Ž	Ž	S	M	Ž	S	M	Ž	S	M	Ž	S	M	Ž	S	M	Ž	S	M	Ž						
3.1 R0088	Nezamestnané osoby, ktoré úspešne absolvovali vzdelávanie/odbornú prípravu	ESF	MRR	Počet	7 340	8 622	0	0	0	0	0	0	0	0	7 118	2 990	4 128	6 582	2 185	4 397																13 700	5 175	8 525	15 890	0	0
3.1 R0089	Účastníci, ktorí úspešne absolvovali vzdelávanie/odbornú prípravu	ESF	MRR	Počet	39 177	43 750	0	0	0	0	0	0	0	0	0	0	0	0	0	0																					
3.1 R0090	Účastníci, ktorí využili príspevok na založenie/udržanie pracovného miesta vrátane samostatnej zárobkovej činnosti a sú v čase odchodu zamestnaní, a to aj samostatne zárobkovo činní	ESF	MRR	Počet	47 467	30 000	0	0	0	0	0	0	0	0	0	0	0	0	0	0																					
3.1 R0091	Účastníci, ktorí si udržali pracovné miesto šesť mesiacov po odchode	ESF	MRR	Počet	13 151	21 600	0	0	0	0	0	0	0	0	0	0	0	0	0	0																					

Zdroj: ITMS2014+, RO


023. Tabuľka 4A Spoločné ukazovatele výstupu pre ESF za PO 3, IP 3.1, v rozdelení na kategórie regiónov


1	2	3	4	5	6	7
Ukazovateľ výstupu	Kategória regiónu	Cieľová hodnota (2023)	Ročné hodnoty	Kumulatívna hodnota	Pomer dosahovania výstupov (%)	
	ak je relevantné	rozdelenie podľa pohlavia je voliteľné pre cieľovú				

ID			hodnotu																													
			2014		2015		2016		2017		2018		2019		2020		2021		2022		2023											
<typ='S' vstup='G'>	<typ='S' vstup='G'>	<typ='S' vstup='G'>	<typ='N' vstup='G'>		<typ='N' vstup='M'>		<typ='N' vstup='M'>		<typ='N' vstup='M'>		<typ='N' vstup='M'>		<typ='N' vstup='M'>		<typ='N' vstup='M'>		<typ='N' vstup='M'>		<typ='N' vstup='M'>		<typ='N' vstup='M'>		<typ='N' vstup='M'>		<typ='N' vstup='G'>			<typ='P' vstup='G'>				
			S	M	Ž	M	Ž	M	Ž	M	Ž	M	Ž	M	Ž	M	Ž	M	Ž	M	Ž	M	Ž	M	Ž	S	M	Ž	S	M	Ž	
3.1 CO01	Nezamestnané osoby (ESF) vrátane dlhodobo nezamestnaných*	MRR	246350	128102	118248	0	0	25672	2201	22272	23970	22987	28974													102971	47826	55145	41,80	37,33	46,64	
3.1 CO02	Dlhodobo nezamestnané osoby* (ESF)	MRR	172445	89671	82774	0	0	11971	1139	15872	17204	14388	18909													68709	31457	37252	39,84	35,08	45,00	
3.1 CO03	Neaktívne osoby *(ESF)	MRR				0	0	0	0	0	0	0	0													0	0	0	N/A	N/A	N/A	
3.1 CO04	Neaktívne osoby, ktoré nie sú v procese vzdelávania ani odbornej prípravy* (ESF)	MRR				0	0	0	0	0	0	0	0													0	0	0	N/A	N/A	N/A	
3.1 CO05	Zamestnané osoby vrátane samostatne zárobkovo činných osôb*	MRR	96648	50257	46391	0	0	109	185	4843	6932	5267	7615													24951	10219	14732	25,82	20,33	31,76	
3.1 CO06	Osoby vo veku do 25 rokov*(ESF)	MRR				0	0	366	249	3021	2643	1455	1255													8989	4842	4147	N/A	N/A	N/A	
3.1 CO07	Osoby vo veku nad 54 rokov*	MRR				0	0	711	488	6114	5626	7075	7343													27357	13900	13457	N/A	N/A	N/A	
3.1 CO08	Osoby vo veku nad 54 rokov, ktoré sú nezamestnané, vrátane dlhodobo nezamestnaných alebo neaktívnych osôb, ktoré nie sú v procese vzdelávania ani odbornej prípravy*	MRR				0	0	672	434	4144	3171	4820	4573													17814	9636	8178	N/A	N/A	N/A	
3.1 CO09	Osoby so základným (ISCED 1) alebo nižším sekundárnym (ISCED 2) vzdelaním* (ESF)	MRR	73905	38431	35474	0	0	1065	647	9869	9293	9060	10791													40725	19994	20731	55,10	52,03	58,44	
3.1 CO10	Osoby s vyšším sekundárnym (ISCED 3) alebo post-sekundárnym (ISCED 4) vzdelaním* (ESF)	MRR				0	0	1482	1486	15470	18048	16737	20897													74120	33689	40431	N/A	N/A	N/A	
3.1 CO11	Osoby s terciárnym vzdelaním (ISCED 5 až 8* (ESF)	MRR				0	0	129	251	1776	3560	2457	4901													13074	4362	8712	N/A	N/A	N/A	
3.1 CO12	Účastníci, ktorí žijú v domácnostiach	MRR				0	0	0	0	6637	5279	6784	5856													24556	13421	11135	N/A	N/A	N/A	

	nezamestnaných osôb* (ESF)																																						
3.1 CO13	Účastníci, ktorí žijú v domácnostiach nezamestnaných osôb so závislými deťmi* (ESF)	MRR				0	0	0	0	5 399	7 130	5 329	5856														23714	10 728	12986	N/A	N/A	N/A							
3.1 CO14	Účastníci, ktorí žijú v domácnostiach ako osamelé osoby so závislými deťmi* (ESF)	MRR				0	0	0	1	1 929	3 439	1 865	3 841														11 075	3 794	7 281	N/A	N/A	N/A							
3.1 CO15	Migranti, účastníci s cudzím pôvodom, menšiny (vrátane marginalizovaných komunit ako sú napríklad Rómovia)** (ESF)	MRR				0	0	0	0	3 912	3 506	3 604	4 147														15 169	7 516	7 653	N/A	N/A	N/A							
3.1 CO16	Účastníci so zdravotným postihnutím** (ESF)	MRR				0	0	57	65	5 090	6 287	5 200	6 409														23 108	10 347	12 761	N/A	N/A	N/A							
3.1 CO17	Iné znevýhodnené osoby** (ESF)	MRR				0	0	0	0	3 594	3 383	2 494	2 675														12 146	6 088	6 058	N/A	N/A	N/A							
3.1 CO18	Bezdomovci alebo osoby postihnuté vylúčením z bývania* (ESF)	MRR				0	0	0	0	237	126	256	124														743	493	250	N/A	N/A	N/A							
3.1 CO19	Osoby z vidieckych oblastí* (ESF)	MRR				0	0	0	0	1 670	2 049	2 825	3 658 4														68562	29924	38638	N/A	N/A	N/A							
3.1 CO20	Počet projektov, ktoré úplne alebo čiastočne zrealizovali sociálni partneri alebo mimovládne organizácie	MRR				0	0	0	0	0	0	0	0																					0		N/A			
3.1 CO21	Počet projektov vyhradených na udržateľnú účasť žien na zamestnaní a ich postup v ňom	MRR				0	0	0	0	0	0	0	0																							0		N/A	
3.1 CO22	Počet projektov zameraných na verejné správy alebo sociálne služby na vnútroštátnej, regionálnej a miestnej úrovni	MRR				0	0	0	0	0	0	0	0																							0		N/A	
3.1 CO23	Počet podporených mikropodnikov, malých a stredných podnikov (vrátane družstevných podnikov, podnikov sociálneho hospodárstva)	MRR				0	0	0	0	0	0	0	0																								0		N/A
	Celkový počet účastníkov					0	0	2 676	2 386	27 115	30 902	28 254	36 589															127 922	58 045	69 877									

Zdroj: ITMS2014+, RO, manuálne NP UPSVR

 ESF - spoločné ukazovatele výstupu pre účastníkov (nariadenie EP a Rady (EU) č. 1304/2013, Príloha 1)

 ESF - spoločné ukazovatele výstupu pre subjekty (nariadenie EP a Rady (EU) č. 1304/2013, Príloha 1)

* osobné údaje podľa článku 7 smernice 95/46/ES

** osobitná kategória údajov podľa článku 8 smernice 95/46/ES

024. Tabuľka 4B Programovo špecifické ukazovatele výstupu pre ESF za PO 3, IP 3.1, v rozdelení na kategórie regiónov

1	2	3	4	5																		6			7			8					
				Cieľová hodnota (2023)	Ročné hodnoty																		Súhrnná hodnota			Pomer							
					2014	2015	2016	2017	2018	2019	2020	2021	2022	2023	generovaná automaticky			dosahovania výstupov															
					<typ='N' vstup='G'>	<typ='N' vstup='M'>	<typ='N' vstup='M'>	<typ='N' vstup='M'>	<typ='N' vstup='M'>	<typ='N' vstup='M'>	<typ='N' vstup='M'>	<typ='N' vstup='M'>	<typ='N' vstup='M'>	<typ='N' vstup='M'>	<typ='N' vstup='M'>	<typ='N' vstup='M'>	<typ='N' vstup='M'>	<typ='N' vstup='M'>	<typ='N' vstup='M'>	<typ='N' vstup='M'>	<typ='N' vstup='M'>	<typ='N' vstup='M'>	<typ='N' vstup='M'>	<typ='N' vstup='M'>	<typ='N' vstup='M'>	<typ='N' vstup='M'>	<typ='N' vstup='M'>		<typ='N' vstup='M'>	<typ='N' vstup='M'>	<typ='N' vstup='M'>	<typ='P' vstup='G'>	<typ='P' vstup='G'>
				S	M	Ž	M	Ž	M	Ž	M	Ž	M	Ž	M	Ž	M	Ž	M	Ž	M	Ž	M	Ž	M	Ž	S	M	Ž	S	M	Ž	
<type='S' vstup='G'>	<type='S' vstup='G'>	<type='S' vstup='G'>	<type='S' vstup='G'>																														
3.1 O0086	Osoby vo veku nad 50 rokov	MRR	Počet	61 587			0	0	0	0	8 698	7 997	8 243	8 997																			

Zdroj: ITMS2014+, RO

Prioritná os	3 - Zamestnanosť
1.3.2.10. Investičná priorita 3.2 (8iv) - pre MRR, VRR	8iv - Rovnosť medzi mužmi a ženami vo všetkých oblastiach vrátane v oblasti prístupu k zamestnaniu, kariérenmu postupu, zosúladenia pracovného a súkromného života a presadzovania rovnakej odmeny za rovnakú prácu
ŠC 3.2.2 len pre MRR	

025. Tabuľka 2A Spoločné ukazovatele výsledku pre ESF za PO 3, IP 3.2, v rozdelení na investičné priority a kategórie regiónu

1	2	3	4	5	6	7	8	9
ID	Ukazovateľ výsledku	Kategória regiónu	Spoločný ukazovateľ výstupu použitý ako základ na stanovenie cieľovej hodnoty	Merná jednotka cieľovej hodnoty	Cieľová hodnota (2023) rozdelenie podľa pohlavia je voliteľné pre	Ročné hodnoty	Kumulatívna hodnota	Pomer dosahovania výsledkov
							generovaná automaticky	rozdelenie podľa pohlavia je voliteľné

					cieľovú hodnotu																															
					2014		2015		2016		2017		2018		2019		2020		2021		2022		2023		<typ='N' vstup='G'>			<typ='P' vstup='G'>								
					<typ='N' or 'S' vstup='G'>		<typ='N' or 'S' vstup='M'>		<typ='N' or 'S' vstup='M'>		<typ='N' or 'S' vstup='M'>		<typ='N' or 'S' vstup='M'>		<typ='N' or 'S' vstup='M'>		<typ='N' or 'S' vstup='M'>		<typ='N' or 'S' vstup='M'>		<typ='N' or 'S' vstup='M'>		<typ='N' or 'S' vstup='M'>		(iba kvantitatívne)			(iba kvantitatívne)								
S	M	Ž	M	Ž	M	Ž	M	Ž	M	Ž	M	Ž	M	Ž	M	Ž	M	Ž	M	Ž	M	Ž	S	M	Ž	S	M	Ž								
<typ='S' vstup='G'>	<typ='S' vstup='G'>	<typ='S' vstup='G'>	<typ='S' vstup='G'>	<typ='S' vstup='G'>																																
3.2 CR01	neaktívni účastníci, ktorí sú v čase odchodu zapojení do hľadania práce	MRR	N/A	počet			0	0	0	0	0	0	0	0											0	0	0	0	0	0						
3.2 CR02	účastníci, ktorí sú v čase odchodu v procese vzdelávania/odbornej prípravy	MRR		počet			0	0	0	0	0	0	4												4	0	4	0	0	0						
3.2 CR03	účastníci, ktorí sú v čase odchodu získavajú kvalifikáciu	MRR	N/A	počet			0	0	0	0	0	0	5	77											82	5	77	0	0	0						
3.2 CR04	účastníci, ktorí sú v čase odchodu zamestnaní, a to aj samostatne zárobkovo činní	MRR	N/A	počet			0	0	0	0	0	0	1	49											50	1	49	0	0	0						
3.2 CR05	znevýhodnení účastníci, ktorí sú v čase odchodu zapojení do hľadania práce, vzdelávania/odbornej prípravy, získavania kvalifikácie, sú zamestnaní, a to aj samostatne zárobkovo činní	MRR	N/A	počet			0	0	0	0	0	0	6	130											136	6	130	0	0	0						
3.2 CR06	účastníci, ktorí sú šesť mesiacov po odchode zamestnaní, a to aj samostatne zárobkovo činní	MRR	N/A	počet			0	0	0	0	0	0	0	0											0	0	0	0	0	0						
3.2 CR07	účastníci, ktorých situácia na trhu práce sa šesť mesiacov po odchode zlepšila	MRR	N/A	počet			0	0	0	0	0	0	0	0											0	0	0	0	0	0						
3.2 CR08	účastníci vo veku nad 54 rokov, ktorí sú šesť mesiacov po odchode zamestnaní, a to aj samostatne zárobkovo činní	MRR	N/A	počet			0	0	0	0	0	0	0	0											0	0	0	0	0	0						
3.2 CR09	znevýhodnení účastníci, ktorí sú šesť mesiacov po odchode zamestnaní, a to aj samostatne zárobkovo činní	MRR	N/A	počet			0	0	0	0	0	0	0	0											0	0	0	0	0	0						
3.2 CR01	neaktívni účastníci, ktorí sú v čase odchodu zapojení do hľadania práce	VRR	N/A	počet			0	0	0	0	0	0	0	0											0	0	0	0	0	0						

3.2 CR02	účasníci, ktorí sú v čase odchodu v procese vzdelávania/odbornej prípravy	VRR	N/A	počet				0	0	0	0	0	0	0	0	0	0	0	0	0	0	0	0	0	0	0	0	0				
3.2 CR03	účasníci, ktorí v čase odchodu získavajú kvalifikáciu	VRR	N/A	počet				0	0	0	0	0	0	0	1												1	0	1	0	0	0
3.2 CR04	účasníci, ktorí sú v čase odchodu zamestnaní, a to aj samostatne zárobkovo činní	VRR	N/A	počet				0	0	0	0	0	0	1	9												10	1	9	0	0	0
3.2 CR05	znevýhodnení účastníci, ktorí sú v čase odchodu zapojení do hľadania práce, vzdelávania/odbornej prípravy, získavania kvalifikácie, sú zamestnaní, a to aj samostatne zárobkovo činní	VRR	N/A	počet				0	0	0	0	0	0	1	10												11	1	10	0	0	0
3.2 CR06	účasníci, ktorí sú šesť mesiacov po odchode zamestnaní, a to aj samostatne zárobkovo činní	VRR	N/A	počet				0	0	0	0	0	0	0	0												0	0	0	0	0	0
3.2 CR07	účasníci, ktorých situácia na trhu práce sa šesť mesiacov po odchode zlepšila	VRR	N/A	počet				0	0	0	0	0	0	0	0												0	0	0	0	0	0
3.2 CR08	účasníci vo veku nad 54 rokov, ktorí sú šesť mesiacov po odchode zamestnaní, a to aj samostatne zárobkovo činní	VRR	N/A	počet				0	0	0	0	0	0	0	0												0	0	0	0	0	0
3.2 CR09	znevýhodnení účastníci, ktorí sú šesť mesiacov po odchode zamestnaní, a to aj samostatne zárobkovo činní	VRR	N/A	počet				0	0	0	0	0	0	0	0												0	0	0	0	0	0

Zdroj: ITMS2014+, RO

026. Tabuľka 2C Programovo špecifické ukazovatele výsledku pre ESF za PO 3, IP 3.2, v rozdelení podľa investičných priorit a v relevantných prípadoch podľa kategórie regiónov

1	2	3	4	5	6	78. Ročné hodnoty / Kumulatívne hodnoty											9	9
ID	Ukazovateľ výsledku	ESF/ IZM	Kategó ria región u	Merná jednot ka	Základ ná hodnot a	Cieľov á hodnot a (2023)	2014	2015	2016	2017	2018	2019	2020	2021	2022	2023	Kumulatívne hodnoty	Pomer dosahovania výsledkov
<typ='S' vstup='G'>	<typ='S' vstup='G'>	<typ=' S' vstup= G'>	<typ=' S' vstup= G'>	<typ=' S' vstup= G'>	<typ='S' vstup='G'>	<typ='N or 'S' vstup='G'>	<typ='N or 'S' vstup='M'>	<typ='N or 'S' vstup='M'>	<typ='N or 'S' vstup='M'>	<typ='N or 'S' vstup='M'>	<typ='N or 'S' vstup='M'>	<typ='N or 'S' vstup='M'>	<typ='N or 'S' vstup='M'>	<typ='N or 'S' vstup='M'>	<typ='N or 'S' vstup='M'>	<typ='N or 'S' vstup='M'>		<typ='P' vstup='G'>
																		(iba kvantitatívne

																								ukazovatele)													
							S	M	Ž	S	M	Ž	S	M	Ž	S	M	Ž	S	M	Ž	S	M	Ž	S	M	Ž	S	M	Ž	S	M	Ž				
3.2.1 R0092	Počet zamestnávateľov/inštitúcií, ktorí realizujú opatrenia na zosúladenie pracovného a rodinného života šesť mesiacov po ukončení projektu	ESF	MRR	Počet	100	50	0	0	0	0	0	0	0	0	0	0	0	0	0	0	0	0	0	0	0	0	0	0	0	0	0	0	0,00	N/A	N/A		
3.2.1 R0093	Počet podporených zariadení, ktoré po ukončení projektu poskytujú služby v oblasti starostlivosti o deti	ESF	MRR	Počet	0	82	0	0	0	0	0	0	0	0	0	0	0	0	0	0	0	0	0	0	0	0	0	0	0	0	0	0,00	N/A	N/A			
3.2.1 R0093	Počet podporených zariadení, ktoré po ukončení projektu poskytujú služby v oblasti starostlivosti o deti	ESF	VRR	Počet	0	8	0	0	0	0	0	0	0	0	0	0	0	0	0	0	0	0	0	0	0	0	0	0	0	0	0,00	N/A	N/A				
3.2.1 R0094	Počet rodičov, ktorým bol poskytnutý príspevok na starostlivosť o dieťa a sú šesť mesiacov po odchode zamestnaní, a to aj samostatne zárobkovo činní	ESF	MRR	Počet	10 615	10 553	0	0	0	0	0	0	120	15	105	1 285	103	1 182														1 405	11 8	1 287	13,31	N/A	N/A
3.2.1 R0094	Počet rodičov, ktorým bol poskytnutý príspevok na starostlivosť o dieťa a sú šesť mesiacov po odchode zamestnaní, a to aj samostatne zárobkovo činní		VRR		4 152	5 198	0	0	0	0	0	0	67	4	63	877	867	791														944	90	854	18,16	N/A	N/A
3.2.2 R0095	Počet zamestnávateľov/inštitúcií, ktorí realizujú opatrenia rodovej rovnosti šesť mesiacov po odchode	ESF	MRR	Počet	100	70	0	0	0	0	0	0	0	0	0	0	0	0	0	0	0	0	0	0	0	0	0	0	0	0	0	0,00	N/A	N/A			
3.2.2 R0096	Počet účastníkov, ktorí úspešne absolvovali vzdelávanie zamerané na rodovú rovnosť	ESF	MRR	Počet	2 000	2 700	0	0	0	0	0	0	0	0	0	0	0	0	0	0	0	0	0	0	0	0	0	0	0	0	0	0,00	N/A	N/A			

Zdroj: ITMS2014+, RO

027. Tabuľka 4A Spoločné ukazovatele výstupu pre ESF za PO 3, IP 3.2, v rozdelení na kategórie regiónov

1	2	3	4	5																		6			7				
Ukazovateľ výstupu	Kategoría regiónu	Cieľová hodnota (2023)	rozdelenie podľa pohlavia je voliteľné pre cieľovú hodnotu	Ročné hodnoty																		Kumulatívna hodnota			Pomer dosahovania výstupov				
				ak je relevantné																		generované automaticky			rozdelenie podľa pohlavia je voliteľné				
ID				2014		2015		2016		2017		2018		2019		2020		2021		2022		2023							
<typ='S' vstup='G'>	<typ='S' vstup='G'>	<typ='N' vstup='G'>		<typ='N' vstup='M'>		<typ='N' vstup='M'>		<typ='N' vstup='M'>		<typ='N' vstup='M'>		<typ='N' vstup='M'>		<typ='N' vstup='M'>		<typ='N' vstup='M'>		<typ='N' vstup='M'>		<typ='N' vstup='M'>		<typ='N' vstup='M'>		<typ='N' vstup='G'>			<typ='P' vstup='G'>		
			S M Ž	M Ž	M Ž	M Ž	M Ž	M Ž	M Ž	M Ž	M Ž	M Ž	M Ž	M Ž	M Ž	M Ž	M Ž	M Ž	M Ž	M Ž	M Ž	M Ž	S M Ž	S M Ž	S M Ž				
3.2 CO01	Nezamestnané osoby (ESF) vrátane dlhodobo nezamestnaných*	MRR				0	0	0	0	0	0	0	24										24	0	24	N/A	N/A	N/A	
3.2 CO02	Dlhodobo nezamestnané osoby* (ESF)	MRR				0	0	0	0	0	0	0	1										1	0	1	N/A	N/A	N/A	
3.2 CO03	Neaktívne osoby *(ESF)	MRR				0	0	0	0	0	18	1	7										26	1	25	N/A	N/A	N/A	
3.2 CO04	Neaktívne osoby, ktoré nie sú v procese vzdelávania ani odbornej prípravy* (ESF)	MRR				0	0	0	0	0	0	1	3										4	1	3	N/A	N/A	N/A	
3.2 CO05	Zamestnané osoby vrátane samostatne zárobkovo činných osôb*	MRR				0	0	0	0	216	2302	172	1 820										4 510	388	4 122	N/A	N/A	N/A	
3.2 CO06	Osoby vo veku do 25 rokov*(ESF)	MRR				0	0	0	0	2	71	0	111										184	2	182	N/A	N/A	N/A	
3.2 CO07	Osoby vo veku nad 54 rokov*	MRR				0	0	0	0	1	0	0	0										1	1	0	N/A	N/A	N/A	
3.2 CO08	Osoby vo veku nad 54 rokov, ktoré sú nezamestnané, vrátane dlhodobo nezamestnaných alebo neaktívnych osôb, ktoré nie sú v procese vzdelávania ani odbornej prípravy*	MRR				0	0	0	0	0	0	0	0										0	0	0	N/A	N/A	N/A	

3.2 CO09	Osoby so základným (ISCED 1) alebo nižším sekundárnym (ISCED 2) vzdelaním* (ESF)	MRR					0	0	0	0	1	14	5	19										39	6	33	N/A	N/A	N/A
3.2 CO10	Osoby s vyšším sekundárnym (ISCED 3) alebo post-sekundárnym (ISCED 4) vzdelaním* (ESF)	MRR					0	0	0	0	120	737	90	614															
3.2 CO11	Osoby s terciárnym vzdelaním (ISCED 5 až 8* (ESF)	MRR					0	0	0	0	95	1569	78	1 218															
3.2 CO12	Účastníci, ktorí žijú v domácnostiach nezamestnaných osôb* (ESF)	MRR					0	0	0	0	0	0	1	31															
3.2 CO13	Účastníci, ktorí žijú v domácnostiach nezamestnaných osôb so závislými deťmi* (ESF)	MRR					0	0	0	0	0	0	1	31															
3.2 CO14	Účastníci, ktorí žijú v domácnostiach ako osamelé osoby so závislými deťmi* (ESF)	MRR					0	0	0	0	0	0	0	3															
3.2 CO15	Migranti, účastníci s cudzím pôvodom, menšiny (vrátane marginalizovaných komunit ako sú napríklad Rómovia)** (ESF)	MRR					0	0	0	0	5	44	0	1															
3.2 CO16	Účastníci so zdravotným postihnutím** (ESF)	MRR					0	0	0	0	0	0	0	14															
3.2 CO17	Iné znevýhodnené osoby** (ESF)	MRR					0	0	0	0	2	36	1	18															
3.2 CO18	Bezdomovci alebo osoby postihnuté vylúčením z bývania* (ESF)	MRR					0	0	0	0	0	1	0	1															
3.2 CO19	Osoby z vidieckych oblastí* (ESF)	MRR					0	0	0	0	0	0	0	1															
3.2 CO20	Počet projektov, ktoré úplne alebo čiastočne zrealizovali sociálni partneri alebo mimovládne organizácie	MRR					0	0	0	0	0	0	0																
3.2 CO21	Počet projektov vyhradených na udržateľnú účasť žien na zamestnaní a ich postup v ňom	MRR					0	0	0	0	0	0	0																
3.2 CO22	Počet projektov zameraných na verejnú správu alebo sociálne služby na vnútroštátnej, regionálnej a miestnej úrovni	MRR					0	0	0	1	0	0	0																
3.2 CO23	Počet podporených mikropodnikov, malých a stredných podnikov (vrátane družstevných podnikov, podnikov sociálneho hospodárstva	MRR					0	0	0	0	0	0	0																

3.2 CO01	Nezamestnané osoby (ESF) vrátane dlhodobo nezamestnaných*	VRR					0	0	0	0	0	0	0	7									7	0	7	N/A	N/A	N/A	N/A	
3.2 CO02	Dlhodobo nezamestnané osoby* (ESF)	VRR					0	0	0	0	0	0	0	1										1	0	1	N/A	N/A	N/A	N/A
3.2 CO03	Neaktívne osoby *(ESF)	VRR					0	0	0	0	1	2	0	0										3	1	2	N/A	N/A	N/A	N/A
3.2 CO04	Neaktívne osoby, ktoré nie sú v procese vzdelávania ani odbornej prípravy* (ESF)	VRR					0	0	0	0	0	0	0	0										0	0	0	N/A	N/A	N/A	N/A
3.2 CO05	Zamestnané osoby vrátane samostatne zárobkovo činných osôb*	VRR					0	0	0	0	138	1468	104	889										2242	599	2357	N/A	N/A	N/A	N/A
3.2 CO06	Osoby vo veku do 25 rokov*(ESF)	VRR					0	0	0	0	1	28	3	15										47	4	43	N/A	N/A	N/A	N/A
3.2 CO07	Osoby vo veku nad 54 rokov*	VRR					0	0	0	0	1	0	1	0										2	2	0	N/A	N/A	N/A	N/A
3.2 CO08	Osoby vo veku nad 54 rokov, ktoré sú nezamestnané, vrátane dlhodobo nezamestnaných alebo neaktívnych osôb, ktoré nie sú v procese vzdelávania ani odbornej prípravy*	VRR					0	0	0	0	0	0	0	0										0	0	0	N/A	N/A	N/A	N/A
3.2 CO09	Osoby so základným (ISCED 1) alebo nižším sekundárnym (ISCED 2) vzdelaním* (ESF)	VRR					0	0	0	0	1	7	4	7										19	5	14	N/A	N/A	N/A	N/A
3.2 CO10	Osoby s vyšším sekundárnym (ISCED 3) alebo post-sekundárnym (ISCED 4) vzdelaním* (ESF)	VRR					0	0	0	0	45	317	34	191										587	79	508	N/A	N/A	N/A	N/A
3.2 CO11	Osoby s terciárnym vzdelaním (ISCED 5 až 8* (ESF)	VRR					0	0	0	0	93	1146	66	693										1159	998	1839	N/A	N/A	N/A	N/A
3.2 CO12	Účastníci, ktorí žijú v domácnostiach nezamestnaných osôb* (ESF)	VRR					0	0	0	0	0	0	0	7										7	0	7	N/A	N/A	N/A	N/A
3.2 CO13	Účastníci, ktorí žijú v domácnostiach nezamestnaných osôb so závislými deťmi* (ESF)	VRR					0	0	0	0	0	0	0	7										7	0	7	N/A	N/A	N/A	N/A
3.2 CO14	Účastníci, ktorí žijú v domácnostiach ako osamelé osoby so závislými deťmi* (ESF)	VRR					0	0	0	0	0	0	0	3										3	0	3	N/A	N/A	N/A	N/A
3.2 CO15	Migranti, účastníci s cudzím pôvodom, menšiny (vrátane marginalizovaných komunit ako sú napríklad Rómovia)** (ESF)	VRR					0	0	0	0	3	38	4	0										45	7	38	N/A	N/A	N/A	N/A
3.2 CO16	Účastníci so zdravotným postihnutím** (ESF)	VRR					0	0	0	0	0	0	2	13										15	2	13	N/A	N/A	N/A	N/A
3.2 CO17	Iné znevýhodnené osoby** (ESF)	VRR					0	0	0	0	0	2	1	14										17	1	16	N/A	N/A	N/A	N/A

3.2 CO18	Bezdomovci alebo osoby postihnuté vylúčením z bývania* (ESF)	VRR				0	0	0	0	0	0	0	0	1									1	0	1	N/A	N/A	N/A							
3.2 CO19	Osoby z vidieckych oblastí* (ESF)	VRR				0	0	0	0	0	0	0	0	0									0	0	0	N/A	N/A	N/A							
3.2 CO20	Počet projektov, ktoré úplne alebo čiastočne zrealizovali sociálni partneri alebo mimovládne organizácie	VRR				0				0				0																					
3.2 CO21	Počet projektov vyhradených na udržateľnú účasť žien na zamestnaní a ich postup v ňom	VRR				0				0				0																					
3.2 CO22	Počet projektov zameraných na verejné správy alebo sociálne služby na vnútroštátnej, regionálnej a miestnej úrovni	VRR				0				0				1																					
3.2 CO23	Počet podporených mikropodnikov, malých a stredných podnikov (vrátane družstevných podnikov, podnikov sociálneho hospodárstva)	VRR				0				0				0																					
	Celkový počet účastníkov					0	0	0	0	355	3790	277	2747	0	0	0	0	0	0	0	0	0	0	0	0	0	0	0	0	0	0	0	0	0	0

Zdroj: ITMS 2014+, RO

 ESF - spoločné ukazovatele výstupu pre účastníkov (nariadenie EP a Rady (EU) č. 1304/2013, Príloha 1)

 ESF - spoločné ukazovatele výstupu pre subjekty (nariadenie EP a Rady (EU) č. 1304/2013, Príloha 1)

* osobné údaje podľa článku 7 smernice 95/46/ES

** osobitná kategória údajov podľa článku 8 smernice 95/46/ES

028. Tabuľka 4B Programovo špecifické ukazovatele výstupu pre ESF za PO 3, IP 3.2, v rozdelení na kategórie regiónov

1	2	3	4	5	6																		7			8									
					ID	Ukazovateľ	Kategoría regiónu ak relevantné	Merná jednotka	Cieľová hodnota (2023)	Ročné hodnoty																		Súhrnná hodnota generovaná automaticky	Pomer dosahovania výstupov						
										2014		2015		2016		2017		2018		2019		2020		2021			2022			2023					
										<typ='N' vstup='G'>	<typ='N' vstup='M'>	<typ='N' vstup='M'>	<typ='N' vstup='M'>	<typ='N' vstup='M'>	<typ='N' vstup='M'>	<typ='N' vstup='M'>	<typ='N' vstup='M'>	<typ='N' vstup='M'>	<typ='N' vstup='M'>	<typ='N' vstup='M'>	<typ='N' vstup='M'>	<typ='N' vstup='M'>	<typ='N' vstup='M'>	<typ='N' vstup='M'>	<typ='N' vstup='M'>		<typ='N' vstup='M'>			<typ='N' vstup='M'>	<typ='N' vstup='M'>	<typ='N' vstup='M'>	<typ='P' vstup='G'>		
S	M	Ž	M	Ž	M	Ž	M	Ž	M	Ž	M	Ž	M	Ž	M	Ž	M	Ž	M	Ž	M	Ž	S	M	Ž	S	M	Ž							
<type='S' vstup='G'>	<type='S' vstup='G'>	<type='S' vstup='G'>	<type='S' vstup='G'>	82																															
3.2 O0087	Počet podporených zariadení	MRR	Počet	82	0	0	0	0	0	0	0	0	0	0	0	0	0	0	0	0	0	0	0	0	0	0	0	0	0	0	0	0	0	0	0,00
																																			N/A

3.2 O0088	Počet podporených zamestnávateľov/inštitúcií	MRR	Počet	140				0	0	0	0	0	0	0	0	0	0	0	0	0	0	0	0	0	0,00	N/A	N/A		
3.2 O0090	Rodič starajúci sa o dieťa/deti do 3 rokov	MRR	Počet	14 070				0	0	0	0	160	1706	230	2									4	39	4	32,54	N/A	N/A
3.2 O0087	Počet podporených zariadení	VRR	Počet	8				0	0	0	0	0	0	228	128									356	22	128	4	N/A	N/A
3.2 O0090	Rodič starajúci sa o dieťa/deti do 3 rokov	VRR	Počet	6 930				0	0	0	0	126	1355	115	1									2	24	2	37,88	N/A	N/A
3.2 O0089	Počet účastníkov zapojených do vzdelávania zameraného na rodovú rovnosť	MRR	Počet	3 000				0	0	0	0	0	0	0	0									0	0	0	0,00	N/A	N/A

Zdroj: ITMS2014+, RO

Prioritná os	3 - Zamestnanosť
1.3.2.11. Investičná priorita 3.3 (8vii) - pre MRR	8vii - Modernizácia inštitúcií trhu práce, ako sú verejné a súkromné služby zamestnanosti, zlepšovanie prispôsobenia sa potrebám trhu práce, vrátane opatrení zameraných na zlepšenie nadnárodnej pracovnej mobility, ako aj programov mobility a lepšej spolupráce medzi inštitúciami a príslušnými zainteresovanými stranami

029. Tabuľka 2A Spoločné ukazovatele výsledku pre ESF za PO 3, IP 3.3, v rozdelení na investičné priority a kategórie regiónu

1. ID	2. Ukazovateľ výsledku	3. Kategória regiónu	4. Spoločný ukazovateľ výstupu použitý ako základ na stanovenie cieľovej hodnoty	5. Merná jednotka cieľovej hodnoty	6. Cieľová hodnota (2023) rozdelenie podľa pohlavia je voliteľné pre cieľovú hodnotu	7. Ročné hodnoty														8. Kumulatívna hodnota generovaná automaticky	9. Pomer dosahovani a výsledkov rozdelenie podľa pohlavia je voliteľné												
						2014	2015	2016	2017	2018	2019	2020	2021	2022	2023																		
						<typ='N' or 'S' vstup='G'>	<typ='N' or 'S' vstup='M'>	<typ='N' or 'S' vstup='M'>	<typ='N' or 'S' vstup='M'>	<typ='N' or 'S' vstup='M'>	<typ='N' or 'S' vstup='M'>	<typ='N' or 'S' vstup='M'>	<typ='N' or 'S' vstup='M'>	<typ='N' or 'S' vstup='M'>	<typ='N' or 'S' vstup='M'>	<typ='N' or 'S' vstup='M'>	<typ='N' or 'S' vstup='M'>	<typ='N' or 'S' vstup='M'>	<typ='N' or 'S' vstup='M'>														
<typ='S' vstup='G'>	<typ='S' vstup='G'>	<typ='S' vstup='G'>	<typ='S' vstup='G'>	<typ='S' vstup='G'>	S	M	Ž	M	Ž	M	Ž	M	Ž	M	Ž	M	Ž	M	Ž	M	Ž	M	Ž	M	Ž	M	Ž	S	M	Ž	S	M	Ž
3.3	neaktívni účastníci, ktorí sú	MRR	N/A	počet				0	0	0	0	0	0	0	0	0	0	0	0	0	0	0	0	0	0	0	0	0	0	0	0	0	0

1.	2.	3.	4.	5.	6.	7.	8. Ročné hodnoty / Kumulatívne hodnoty																					9.											
							2014	2015	2016	2017	2018	2019	2020	2021	2022	2023	Kumulatívna hodnota generovaná automaticky			Pomer dosahovania výsledkov																			
ID	Ukazovateľ výsledku	ESF/ IZM	Kategória regiónu	Merná jednotka	Základná hodnota	Cieľová hodnota (2023)																																	
<typ='S' vstup='G'>	<typ='S' vstup='G'>	<typ='S' vstup='G'>	<typ='S' vstup='G'>	<typ='S' vstup='G'>	<typ='S' vstup='G'>	<typ='N or S' vstup='G'>	<typ='N or S' vstup='M'>			<typ='N or S' vstup='M'>			<typ='N or S' vstup='M'>			<typ='N or S' vstup='M'>			<typ='N or S' vstup='M'>			<typ='N or S' vstup='M'>			<typ='P' vstup='G'>			<typ='P' vstup='G'>											
							S	M	Ž	S	M	Ž	S	M	Ž	S	M	Ž	S	M	Ž	S	M	Ž	S	M	Ž	S	M	Ž	S	M	Ž	S	M	Ž			
3.3 R0097	Počet zamestnancov inštitúcií na trhu práce, ktorí absolvovali vzdelávanie zamerané na zvýšenie ich zručností poskytovať individualizované služby klientom	ESF	MRR	Počet	2693	4852	0	0	0	0	0	0	0	0	0	35	22	12																35	22	12	7	3	4

Zdroj: ITMS2014+, RO, SO IA MPSVR SR

031. Tabuľka 4A Spoločné ukazovatele výstupu pre ESF za PO 3, IP 3.3, v rozdelení na kategórie regiónov

1.	2.	3.	4.	5.																		6.			7.					
				Ročné hodnoty																		Kumulatívna hodnota generovaná automaticky			Pomer dosahovania výstupov rozdelenie podľa pohlavia je voliteľné					
ID	Ukazovateľ výstupu	Kategória regiónu ak je relevantné	Cieľová hodnota (2023) rozdelenie podľa pohlavia je voliteľné pre cieľovú hodnotu	2014		2015		2016		2017		2018		2019		2020		2021		2022		2023		<typ='N' vstup='G'>			<typ='P' vstup='G'>			
<typ='S' vstup='G'>	<typ='S' vstup='G'>	<typ='S' vstup='G'>	<typ='N' vstup='G'>	<typ='N' vstup='M'>		<typ='N' vstup='M'>		<typ='N' vstup='M'>		<typ='N' vstup='M'>		<typ='N' vstup='M'>		<typ='N' vstup='M'>		<typ='N' vstup='M'>		<typ='N' vstup='M'>		<typ='N' vstup='M'>		<typ='N' vstup='G'>			<typ='P' vstup='G'>					
				S	M	Ž	M	Ž	M	Ž	M	Ž	M	Ž	M	Ž	M	Ž	M	Ž	M	Ž	M	Ž	S	M	Ž	S	M	Ž
3.3 CO01	Nezamestnané osoby (ESF) vrátane dlhodobo nezamestnaných*	MRR					0	0	0	0	0	0	2	0											2	2	0	0	0	0
3.3 CO02	Dlhodobo nezamestnané osoby* (ESF)	MRR					0	0	0	0	0	0	0	0											0	0	0	0	0	0
3.3 CO03	Neaktívne osoby *(ESF)	MRR					0	0	0	0	0	0	0	0											0	0	0	0	0	0
3.3	Neaktívne osoby, ktoré nie sú v	MRR					0	0	0	0	0	0	0	0											0	0	0	0	0	0

1.3.2.12. Ukazovatele prioritnej osi 4 – Sociálne začlenenie

Tematický cieľ

Podpora sociálneho začlenenia, boj proti chudobe a akejkol'vek diskriminácii

Investičná priorita 4.1 (9i) - pre MRR, VRR

4.1 Aktívne začlenenie, a to aj s cieľom podporovať rovnaké príležitosti a aktívnu účasť a zlepšenie zamestnateľnosti

Špecifický cieľ

4.1.1 Zvýšenie účasti najviac znevýhodnených a ohrozených osôb v spoločnosti, vrátane na trhu práce

Špecifický cieľ

4.1.2 Prevencia a eliminácia všetkých foriem diskriminácie

Investičná priorita 4.2 (9iv) - pre MRR, VRR

4.2 Zlepšenie prístupu k cenovo prístupným, trvalo udržateľným a kvalitným službám vrátane zdravotnej starostlivosti a sociálnych služieb všeobecného záujmu

Špecifický cieľ

4.2.1 Prechod z inštitucionálnej na komunitnú starostlivosť

Špecifický cieľ

4.2.2 Vytvoriť štandardné klinické postupy a štandardné postupy pre výkon prevencie a začleniť ich do celoštátneho systému zdravotnej starostlivosti

Prioritná os	4 – Sociálne začlenenie
1.3.2.13. Investičná priorita 4.1 (9i) - pre MRR, VRR	9i - Aktívne začlenenie, a to aj s cieľom podporovať rovnaké príležitosti a aktívnu účasť a zlepšenie zamestnateľnosti

033. Tabuľka 2A Spoločné ukazovatele výsledku pre ESF za PO 4, IP 4.1, v rozdelení na investičné priority a kategórie regiónu

1	2	3	4	5	6	7	8	9
ID	Ukazovateľ výsledku	Kategória regiónu	Spoločný ukazovateľ	Merná jednotka	Cieľová hodnota (2023)	Ročné hodnoty	Kumulatívna hodnota	Pomer dosahovania výsledkov
			výstupu použitý ako základna stanoven	cieľovej hodnoty	rozdelenie podľa pohlavia je voliteľné pre cieľovú		generovaná automaticky	rozdelenie podľa pohlavia je voliteľné

			cieľovej hodnoty	hodnotu																											
				2014		2015		2016		2017		2018		2019		2020		2021		2022		2023									
				<typ='N' or 'S' vstup='G'>		<typ='N' or 'S' vstup='M'>		<typ='N' or 'S' vstup='M'>		<typ='N' or 'S' vstup='M'>		<typ='N' or 'S' vstup='M'>		<typ='N' or 'S' vstup='M'>		<typ='N' or 'S' vstup='M'>		<typ='N' or 'S' vstup='M'>		<typ='N' or 'S' vstup='M'>		<typ='N' or 'S' vstup='M'>		<typ='N' vstup='G'> (iba kvantitatívne)			<typ='P' vstup='G'> (iba kvantitatívne)				
S	M	Ž	S	M	Ž	S	M	Ž	S	M	Ž	S	M	Ž	S	M	Ž	S	M	Ž	S	M	Ž	S	M	Ž					
<typ='S' vstup='G'>	<typ='S' vstup='G'>	<typ='S' vstup='G'>	<typ='S' vstup='G'>																												
4.1 CR01	neaktívni účastníci, ktorí sú v čase odchodu zapojení do hľadania práce	MRR	N/A	počet			0	0	0	0	0	0	0	0											0	0	0	N/A	N/A	N/A	
4.1 CR02	účastníci, ktorí sú v čase odchodu v procese vzdelávania/odbornej prípravy	MRR	N/A	počet			0	0	0	0	0	0	0	0												0	0	0	N/A	N/A	N/A
4.1 CR03	účastníci, ktorí v čase odchodu získavajú kvalifikáciu	MRR	N/A	počet			0	0	0	0	0	0	0	0												0	0	0	N/A	N/A	N/A
4.1 CR04	účastníci, ktorí sú v čase odchodu zamestnaní, a to aj samostatne zárobkovo činní	MRR	N/A	počet			0	0	0	0	0	0	0	0												0	0	0	N/A	N/A	N/A
4.1 CR05	znevýhodnení účastníci, ktorí sú v čase odchodu zapojení do hľadania práce, vzdelávania/odbornej prípravy, získavania kvalifikácie, sú zamestnaní, a to aj samostatne zárobkovo činní	MRR	N/A	počet			0	0	0	0	0	0	0	0												0	0	0	N/A	N/A	N/A
4.1 CR06	účastníci, ktorí sú šesť mesiacov po odchode zamestnaní, a to aj samostatne zárobkovo činní	MRR	N/A	počet			0	0	0	0	0	0	0	0												0	0	0	N/A	N/A	N/A
4.1 CR07	účastníci, ktorých situácia na trhu práce sa šesť mesiacov po odchode zlepšila	MRR	N/A	počet			0	0	0	0	0	0	0	0												0	0	0	N/A	N/A	N/A
4.1 CR08	účastníci vo veku nad 54 rokov, ktorí sú šesť	MRR	N/A	počet			0	0	0	0	0	0	0	0												0	0	0	N/A	N/A	N/A

4.1 CR09	znevýhodnení účastníci, ktorí sú šesť mesiacov po odchode zamestnaní, a to aj samostatne zárobkovo činní	VRR	N/A	počet	0	0	0	0	0	0	0	0	0	0	0	0	0	0	0	0	0	0	0	0
					0	0	0	0	0	0	0	0	0	0	0	0	0	0	0	0	0	0	0	0

Zdroj: ITMS2014+, SO IA MPSVR SR, RO, NP IA MPSVR SR manuálne

034. Tabuľka 2C Programovo špecifické ukazovatele výsledku pre ESF za PO 4, IP 4.1, a v relevantných prípadoch v rozdelení podľa kategórie regiónov

1	2	3	4	5	6	7	8. Ročné hodnoty / Kumulatívne hodnoty																								9				
							2014	2015	2016	2017	2018	2019	2020	2021	2022	2023	Kumulatívne hodnoty			Pomer dosahovania výsledkov															
ID	Ukazovateľ výsledku	ESF/ IZM	Kategória regiónu	Merná jednotka	Základná hodnota	Cieľová hodnota (2023)	S	M	Ž	S	M	Ž	S	M	Ž	S	M	Ž	S	M	Ž	S	M	Ž	S	M	Ž	<typ='P' vstup='G'> (iba kvantitatívne ukazovatele)	<typ='P' vstup='G'> (iba kvantitatívne ukazovatele)						
		<typ='S' vstup='G'>				<typ='N or 'S' vstup='M'>																													
4.1.1 R0098	Neaktívni mladí do 29 rokov, ktorí sú v čase odchodu zapojení do hľadania práce, vzdelávania/odbornej prípravy, získavania kvalifikácie, sú zamestnaní, a to aj samostatne zárobkovo činní	ESF	MRR	Počet	0	1 030	0	0	0	0	0	0	854	538	316	261	123	138												115	661	454	108,25	N/A	N/A
4.1.1 R0098	Neaktívni mladí do 29 rokov, ktorí sú v čase odchodu zapojení do hľadania práce, vzdelávania/odbornej prípravy, získavania kvalifikácie, sú zamestnaní, a to aj samostatne zárobkovo činní	ESF	VRR	Počet	0	156	0	0	0	0	0	0	65	40	25	6	4	2												71	44	27	45,51	N/A	N/A

4.1.1 R0099	*Počet osôb, ktoré využili nové, inovatívne služby alebo opatrenia na vykonávanie služieb sociálneho začlenenia	ESF	MRR	Počet	73 675	135 000	0	0	0	0	0	0	48 860	20 878	27 982	66 28	25 96	40 32																		115 142	46 840	68 302	85 29	N/ A	N/ A
4.1.1 R0099	*Počet osôb, ktoré využili nové, inovatívne služby alebo opatrenia na vykonávanie služieb sociálneho začlenenia	ESF	VRR	Počet	73 675	18 150	0	0	0	0	0	0	1 067	723	344	4 45	1 95	2 50																	5 525	2 678	2 847	30 44	N/ A	N/ A	
4.1.1 R0100	Počet zavedených nových, inovatívnych, systémových opatrení, politík 12 mesiacov po ich prijatí	ESF	MRR	Počet	2	5	0	0	0	0	0	0	0	0	0	0	0	0																		0	0	0	0,0	N/ A	N/ A
4.1.1 R0100	Počet zavedených nových, inovatívnych, systémových opatrení, politík 12 mesiacov po ich prijatí	ESF	VRR	Počet	2	5	0	0	0	0	0	0	0	0	0	0	0	0																		0	0	0	0,0	N/ A	N/ A
4.1.2 R0101	Počet zamestnávateľov/inštitúcií, ktoré po ukončení projektu poskytujú vzdelávanie/poradenstvo alebo realizujú opatrenia v oblasti prevencie a eliminácie diskriminácie	ESF	MRR	Počet	6	49	0	0	0	0	0	0	0	0	0	0	0	0																		0	0	0	0,0	N/ A	N/ A
4.1.2 R0101	Počet zamestnávateľov/inštitúcií, ktoré po ukončení projektu poskytujú vzdelávanie/poradenstvo alebo realizujú opatrenia v oblasti prevencie a eliminácie diskriminácie	ESF	VRR	Počet	4	7	0	0	0	0	0	0	0	0	0	0	0	0																		0	0	0	0,0	N/ A	N/ A

Zdroj: ITMS2014+, RO, SO IA MPSVR SR

*Práca s klientami, za nich nie sú vykazované spoločné ukazovatele.

035. Tabuľka 4A Spoločné ukazovatele výstupu pre ESF za PO 4, IP 4.1, v rozdelení na kategórie regiónov

1	2	3	4	5	6	7
Ukazovateľ výstupu	Kategória región	Cieľová hodnota (2023)	Ročné hodnoty		Kumulatívna hodnota	Pomer dosahovania výstupov

ID	ak je relevantné	nu	rozdelenie podľa pohlavia je voliteľné pre cieľovú hodnotu	generované automaticky												rozdelenie podľa pohlavia je voliteľné															
				2014		2015		2016		2017		2018		2019		2020		2021		2022		2023									
<typ='S' vstup='G'>	<typ='S' vstup='G'>	<typ='S' vstup='G'>	<typ='N' vstup='M'>	<typ='N' vstup='M'>	<typ='N' vstup='M'>	<typ='N' vstup='M'>	<typ='N' vstup='M'>	<typ='N' vstup='M'>	<typ='N' vstup='M'>	<typ='N' vstup='M'>	<typ='N' vstup='M'>	<typ='N' vstup='M'>	<typ='N' vstup='M'>	<typ='N' vstup='M'>	<typ='N' vstup='M'>	<typ='N' vstup='M'>	<typ='N' vstup='M'>	<typ='N' vstup='M'>	<typ='N' vstup='M'>	<typ='N' vstup='M'>	<typ='N' vstup='M'>	<typ='N' vstup='M'>	<typ='N' vstup='G'>	<typ='P' vstup='G'>							
			S	M	Ž	M	Ž	M	Ž	M	Ž	M	Ž	M	Ž	M	Ž	M	Ž	M	Ž	M	Ž	S	M	Ž					
4.1 CO01	Nezamestnané osoby (ESF) vrátane dlhodobo nezamestnaných*	MRR				0	0	0	0	0	0	0	0											0	0	0	N/A	N/A	N/A		
4.1 CO02	Dlhodobo nezamestnané osoby* (ESF)	MRR				0	0	0	0	0	0	0	0											0	0	0	N/A	N/A	N/A		
4.1 CO03	Neaktívne osoby *(ESF)	MRR				0	0	0	0	0	0	0	0											0	0	0	N/A	N/A	N/A		
4.1 CO04	Neaktívne osoby, ktoré nie sú v procese vzdelávania ani odbornej prípravy* (ESF)	MRR				0	0	0	0	0	0	0	0											0	0	0	N/A	N/A	N/A		
4.1 CO05	Zamestnané osoby vrátane samostatne zárobkovo činných osôb*	MRR				0	0	0	0	128	643	124	746											1	252	641	1	389	N/A	N/A	N/A
4.1 CO06	Osoby vo veku do 25 rokov*(ESF)	MRR				0	0	0	0	8	36	5	55											104	13	91	N/A	N/A	N/A		
4.1 CO07	Osoby vo veku nad 54 rokov*	MRR				0	0	0	0	15	41	16	57											129	31	98	N/A	N/A	N/A		
4.1 CO08	Osoby vo veku nad 54 rokov, ktoré sú nezamestnané, vrátane dlhodobo nezamestnaných alebo neaktívnych osôb, ktoré nie sú v procese vzdelávania ani odbornej prípravy*	MRR				0	0	0	0	0	0	0	0											0	0	0	N/A	N/A	N/A		
4.1 CO09	Osoby so základným (ISCED 1) alebo nižším sekundárnym (ISCED 2) vzdelaním* (ESF)	MRR				0	0	0	0	0	0	0	1											1	0	1	N/A	N/A	N/A		
4.1 CO10	Osoby s vyšším sekundárnym (ISCED 3) alebo post-sekundárnym (ISCED 4) vzdelaním* (ESF)	MRR				0	0	0	0	47	197	7	36											287	54	233	N/A	N/A	N/A		
4.1 CO11	Osoby s terciárnym vzdelaním (ISCED 5 až 8* (ESF)	MRR				0	0	0	0	75	419	117	709											1	198	353	1	155	N/A	N/A	N/A
4.1 CO12	Účastníci, ktorí žijú v domácnostiach nezamestnaných osôb* (ESF)	MRR				0	0	0	0	0	0	0	0											0	0	0	N/A	N/A	N/A		
4.1	Účastníci, ktorí žijú v	MRR				0	0	0	0	0	0	0	0											0	0	0	N/A	N/A	N/A		

CO13	domácnostiach nezamestnaných osôb so závislými deťmi* (ESF)																																																							
4.1 CO14	Účastníci, ktorí žijú v domácnostiach ako osamelé osoby so závislými deťmi* (ESF)	MRR					0	0	0	0	1	25	0	3																											29	1	28	N/A	N/A	N/A										
4.1 CO15	Migranti, účastníci s cudzím pôvodom, menšiny (vrátane marginalizovaných komunit ako sú napríklad Rómovia)** (ESF)	MRR					0	0	0	0	19	16	3	14																													52	22	30	N/A	N/A	N/A								
4.1 CO16	Účastníci so zdravotným postihnutím** (ESF)	MRR					0	0	0	0	6	9	2	17																															34	8	26	N/A	N/A	N/A						
4.1 CO17	Iné znevýhodnené osoby** (ESF)	MRR					0	0	0	0	6	19	9	22																																56	15	41	N/A	N/A	N/A					
4.1 CO18	Bezdomovci alebo osoby postihnuté vylúčením z bývania* (ESF)	MRR					0	0	0	0	0	0	0	0																															0	0	0	N/A	N/A	N/A						
4.1 CO19	Osoby z vidieckych oblastí* (ESF)	MRR					0	0	0	0	8	36	17	87																																	148	25	123	N/A	N/A	N/A				
4.1 CO20	Počet projektov, ktoré úplne alebo čiastočne zrealizovali sociálni partneri alebo mimovládne organizácie	MRR					0	0	0	0	0	0	0	0																																		0		N/A						
4.1 CO21	Počet projektov vyhradených na udržateľnú účasť žien na zamestnaní a ich postup v ňom	MRR					0	0	0	0	0	0	0	0																																			0		N/A					
4.1 CO22	Počet projektov zameraných na verejné správy alebo sociálne služby na vnútroštátnej, regionálnej a miestnej úrovni	MRR	84				0	0	0	0	3	4	0	0																																		7		8,33						
4.1 CO23	Počet podporených mikropodnikov, malých a stredných podnikov (vrátane družstevných podnikov, podnikov sociálneho hospodárstva)	MRR					0	0	0	0	0	0	0	0																																				0		N/A				
4.1 CO01	Nezamestnané osoby (ESF) vrátane dlhodobo nezamestnaných*	VRR					0	0	0	0	0	0	0	0																																			0	0	0	N/A	N/A	N/A		
4.1 CO02	Dlhodobo nezamestnané osoby* (ESF)	VRR					0	0	0	0	0	0	0	0																																		0	0	0	N/A	N/A	N/A			
4.1 CO03	Neaktívne osoby *(ESF)	VRR					0	0	0	0	0	0	0	0																																			0	0	0	N/A	N/A	N/A		
4.1 CO04	Neaktívne osoby, ktoré nie sú v procese vzdelávania ani odbornej prípravy* (ESF)	VRR					0	0	0	0	0	0	0	0																																			0	0	0	N/A	N/A	N/A		
4.1 CO05	Zamestnané osoby vrátane samostatne zárobkovo činných osôb*	VRR					0	0	0	0	6	19	6	26																																				57	12	45	N/A	N/A	N/A	
4.1 CO06	Osoby vo veku do 25 rokov*(ESF)	VRR					0	0	0	0	0	1	0	2																																				3	0	3	N/A	N/A	N/A	
4.1 CO07	Osoby vo veku nad 54 rokov*	VRR					0	0	0	0	0	3	0	4																																					7	0	7	N/A	N/A	N/A

4.1 CO08	Osoby vo veku nad 54 rokov, ktoré sú nezamestnané, vrátane dlhodobo nezamestnaných alebo neaktívnych osôb, ktoré nie sú v procese vzdelávania ani odbornej prípravy*	VRR					0	0	0	0	0	0	0	0	0	0	0	0	0	0	0	0	0	0	0	N/A	N/A	N/A				
4.1 CO09	Osoby so základným (ISCED 1) alebo nižším sekundárnym (ISCED 2) vzdelaním* (ESF)	VRR					0	0	0	0	0	0	0	0	0	0	0	0	0	0	0	0	0	0	0	0	N/A	N/A	N/A			
4.1 CO10	Osoby s vyšším sekundárnym (ISCED 3) alebo post-sekundárnym (ISCED 4) vzdelaním* (ESF)	VRR					0	0	0	0	0	0	0	0	0	0	0	0	0	0	0	0	0	0	0	0	N/A	N/A	N/A			
4.1 CO11	Osoby s terciárnym vzdelaním (ISCED 5 až 8* (ESF)	VRR					0	0	0	0	5	14	6	26													51	11	40	N/A	N/A	N/A
4.1 CO12	Účastníci, ktorí žijú v domácnostiach nezamestnaných osôb* (ESF)	VRR					0	0	0	0	0	0	0	0	0	0	0	0	0	0	0	0	0	0	0	0	0	0	0	N/A	N/A	N/A
4.1 CO13	Účastníci, ktorí žijú v domácnostiach nezamestnaných osôb so závislými deťmi* (ESF)	VRR					0	0	0	0	0	0	0	0	0	0	0	0	0	0	0	0	0	0	0	0	0	0	0	N/A	N/A	N/A
4.1 CO14	Účastníci, ktorí žijú v domácnostiach ako osamelé osoby so závislými deťmi* (ESF)	VRR					0	0	0	0	0	0	0	0	0	0	0	0	0	0	0	0	0	0	0	0	0	0	0	N/A	N/A	N/A
4.1 CO15	Migranti, účastníci s cudzím pôvodom, menšiny (vrátane marginalizovaných komunit ako sú napríklad Rómovia)** (ESF)	VRR					0	0	0	0	0	0	0	1													1	0	1	N/A	N/A	N/A
4.1 CO16	Účastníci so zdravotným postihnutím** (ESF)	VRR					0	0	0	0	0	0	2	4													6	2	4	N/A	N/A	N/A
4.1 CO17	Iné znevýhodnené osoby** (ESF)	VRR					0	0	0	0	0	0	0	0	0	0	0	0	0	0	0	0	0	0	0	0	0	0	0	N/A	N/A	N/A
4.1 CO18	Bezdomovci alebo osoby postihnuté vylúčením z bývania* (ESF)	VRR					0	0	0	0	0	0	0	0	0	0	0	0	0	0	0	0	0	0	0	0	0	0	0	N/A	N/A	N/A
4.1 CO19	Osoby z vidieckych oblastí* (ESF)	VRR					0	0	0	0	0	0	0	0	0	0	0	0	0	0	0	0	0	0	0	0	0	0	0	N/A	N/A	N/A
4.1 CO20	Počet projektov, ktoré úplne alebo čiastočne zrealizovali sociálni partneri alebo mimovládne organizácie	VRR					0	0	0	0	0	0	0	0	0	0	0	0	0	0	0	0	0	0	0	0	0	0	0	0	N/A	N/A
4.1 CO21	Počet projektov vyhradených na udržateľnú účasť žien na zamestnaní a ich postup v ňom	VRR					0	0	0	0	0	0	0	0	0	0	0	0	0	0	0	0	0	0	0	0	0	0	0	0	N/A	N/A
4.1 CO22	Počet projektov zameraných na verejnú správu alebo sociálne služby na vnútroštátnej, regionálnej a miestnej úrovni	VRR	9				0	0	0	3	3	0	0	0	0	0	0	0	0	0	0	0	0	0	0	0	0	6	66,67			
4.1 CO23	Počet podporených mikropodnikov, malých a stredných podnikov (vrátane družstevných podnikov, podnikov sociálneho hospodárstva)	VRR					0	0	0	0	0	0	0	0	0	0	0	0	0	0	0	0	0	0	0	0	0	0	0	0	N/A	N/A

Celkový počet účastníkov	0	0	0	0	134	662	130	772	0	0	0	0	0	0	0	0	0	0	0	0	0	1	264	1	1
																						698	434		

Zdroj: ITMS2014+, SO IA MPSVR SR, RO, NP IA MPSVR SR manuálne

- ESF - spoločné ukazovatele výstupu pre účastníkov (nariadenie EP a Rady (EU) č. 1304/2013, Príloha 1)
- ESF - spoločné ukazovatele výstupu pre subjekty (nariadenie EP a Rady (EU) č. 1304/2013, Príloha 1)

* osobné údaje podľa článku 7 smernice 95/46/ES

** osobitná kategória údajov podľa článku 8 smernice 95/46/ES

036. Tabuľka 4B Programovo špecifické ukazovatele výstupu pre ESF za PO 4, IP 4.1, v rozdelení na kategórie regiónov (uvedie sa aj prioritná os TP)

1	2	3	4	5	6														7			8						
					Cieľová hodnota (2023)	Ročné hodnoty														Súhrnná hodnota generovaná automaticky			Pomer dosahovania výstupov					
						2014		2015		2016		2017		2018		2019		2020		2021		2022		2023		<typ='N'>vstup='G'>		
						<typ='N'>vstup='G'>	<typ='N'>vstup='M'>	<typ='N'>vstup='M'>	<typ='N'>vstup='M'>	<typ='N'>vstup='M'>	<typ='N'>vstup='M'>	<typ='N'>vstup='M'>	<typ='N'>vstup='M'>	<typ='N'>vstup='M'>	<typ='N'>vstup='M'>	<typ='N'>vstup='M'>	<typ='N'>vstup='M'>	<typ='N'>vstup='M'>	<typ='N'>vstup='M'>	<typ='N'>vstup='M'>	<typ='N'>vstup='M'>	<typ='N'>vstup='M'>	(iba kvantitatívne)					
S	M	Ž	M	Ž	M	Ž	M	Ž	M	Ž	M	Ž	M	Ž	M	Ž	M	Ž	M	Ž	S	M	Ž	S	M	Ž		
<type='S'>vstup='G'>	<type='S'>vstup='G'>	<type='S'>vstup='G'>	<type='S'>vstup='G'>																									
4.1 O0092	Počet vypracovaných nových, inovatívnych, systémových opatrení	MRR	Počet	7									0	0	0	0												
4.1 O0093	Počet vykonávateľov služieb a opatrení na účely sociálneho začleňovania	MRR	Počet	2 700									0	0	0	0												
4.1 O0094	Neaktívni mladí do 29 rokov	MRR	Počet	8 800									0	0	0	0												
4.1 O0095	Počet aktivít zameraných na zvýšenie povedomia o právach osôb so zdravotným postihnutím	MRR	Počet	60									0	0	0	0												
4.1 O0096	Počet podporených zamestnávateľov / inštitúcií	MRR	Počet	70									0	0	0	0												

4.1 O0097	Počet účastníkov ohrozených diskrimináciou zapojených do vzdelávania alebo využívajúcich poradenstvo v oblasti prevencie a eliminácie diskriminácie	MRR	Počet	24 000			0	0	0	0	0	0								0	0	0	0,0 0	0,00	N/A	N/A
4.1 O0092	Počet vypracovaných nových, inovatívnych, systémových opatrení	VRR	Počet	7			0	0	0	0	0	1	0								1	1	0	14,2 9	N/A	N/A
4.1 O0093	Počet vykonávateľov služieb a opatrení na účely sociálneho začleňovania	VRR	Počet	360			0	0	0	0	10	13	0								13	13	0	3,61	N/A	N/A
4.1 O0094	Neaktívni mladí do 29 rokov	VRR	Počet	990			0	0	0	0	63	36	29	31							159	92	67	16,0 6	N/A	N/A
4.1 O0095	Počet aktivít zameraných na zvýšenie povedomia o právach osôb so zdravotným postihnutím	VRR	Počet	25			0	0	0	0	0	0	0								0	0	0	0,00	N/A	N/A
4.1 O0096	Počet podporených zamestnávateľov / inštitúcií	VRR	Počet	10			0	0	0	0	0	0	0								0	0	0	0,00	N/A	N/A

Zdroj: ITMS2014+, RO, SO IA MPSVR SR

Prioritná os	4 – Sociálne začlenenie
1.3.2.14. Investičná priorita 4.2 (9iv) - pre MRR, VRR	9iv - Zlepšenie prístupu k cenovo prístupným, trvalo udržateľným a kvalitným službám vrátane zdravotnej starostlivosti a sociálnych služieb všeobecného záujmu
ŠC 4.2.2 len pre MRR	

037. Tabuľka 2A Spoločné ukazovatele výsledku pre ESF za PO 4, IP 4.2, v rozdelení na investičné priority a kategórie regiónu

ID	Ukazovateľ výsledku	Kateória regiónu	Spoločný ukazovateľ výstupu použitý ako základ na stanovenie cieľovej hodnoty	Merná jednotka cieľovej hodnoty	Cieľová hodnota (2023)	Ročné hodnoty										Kumulatívna hodnota	Pomer dosahovania výsledkov									
					rozdelenie podľa pohlavia je	2014	2015	2016	2017	2018	2019	2020	2021	2022	2023	generovaná automaticky	rozdelenie podľa pohlavia je									
					voliteľné pre cieľovú hodnotu	<typ=N	<typ=N'	<typ=N'	<typ=N'	<typ=N'	<typ=N'	<typ=N'	<typ=N'	<typ=N'	<typ=N'	<typ=N"	<typ=P"									

					or 'S' vstup='G'>		or 'S' vstup='M'>		or 'S' vstup='M'>		or 'S' vstup='M'>		or 'S' vstup='M'>		or 'S' vstup='M'>		or 'S' vstup='M'>		or 'S' vstup='M'>		or 'S' vstup='M'>		vstup='G'> (iba kvantitatívne)			vstup='G'> (iba kvantitatívne)					
					S	M	Ž	M	Ž	M	Ž	M	Ž	M	Ž	M	Ž	M	Ž	M	Ž	M	Ž	M	Ž	S	M	Ž	S	M	Ž
4.2 CR01	neaktívni účastníci, ktorí sú v čase odchodu zapojení do hľadania práce	MRR	N/A	počet				0	0	0	0	0	0	0	0										0	0	0	N/A	N/A	N/A	
4.2 CR02	účastníci, ktorí sú v čase odchodu v procese vzdelávania/odbornej prípravy	MRR	N/A	počet				0	0	0	0	0	0	1											1	0	1	N/A	N/A	N/A	
4.2 CR03	účastníci, ktorí v čase odchodu získavajú kvalifikáciu	MRR	N/A	počet				0	0	0	0	0	0	0											0	0	0	N/A	N/A	N/A	
4.2 CR04	účastníci, ktorí sú v čase odchodu zamestnaní, a to aj samostatne zárobkovo činní	MRR	N/A	počet				0	0	0	0	0	0	0											0	0	0	N/A	N/A	N/A	
4.2 CR05	znevýhodnení účastníci, ktorí sú v čase odchodu zapojení do hľadania práce, vzdelávania/odbornej prípravy, získavania kvalifikácie, sú zamestnaní, a to aj samostatne zárobkovo činní	MRR	N/A	počet				0	0	0	0	0	0	1											1	0	1	N/A	N/A	N/A	
4.2 CR06	účastníci, ktorí sú šesť mesiacov po odchode zamestnaní, a to aj samostatne zárobkovo činní	MRR	N/A	počet				0	0	0	0	0	0	0											0	0	0	N/A	N/A	N/A	
4.2 CR07	účastníci, ktorých situácia na trhu práce sa šesť mesiacov po odchode zlepšila	MRR	N/A	počet				0	0	0	0	0	0	0											0	0	0	N/A	N/A	N/A	
4.2 CR08	účastníci vo veku nad 54 rokov, ktorí sú šesť mesiacov po odchode zamestnaní, a to aj samostatne zárobkovo činní	MRR	N/A	počet				0	0	0	0	0	0	0											0	0	0	N/A	N/A	N/A	
4.2 CR09	znevýhodnení účastníci, ktorí sú šesť mesiacov po odchode zamestnaní, a to aj samostatne zárobkovo	MRR	N/A	počet				0	0	0	0	0	0	0											0	0	0	N/A	N/A	N/A	

4.2 CR01	činní neaktívni účastníci, ktorí sú v čase odchodu zapojení do hľadania práce	VRR	N/A	počet																					0	0	0	N/A	N/A	N/A
4.2 CR02	účastníci, ktorí sú v čase odchodu v procese vzdelávania/odbornej prípravy	VRR	N/A	počet																					0	0	0	N/A	N/A	N/A
4.2 CR03	účastníci, ktorí v čase odchodu získavajú kvalifikáciu	VRR	N/A	počet																					0	0	0	N/A	N/A	N/A
4.2 CR04	účastníci, ktorí sú v čase odchodu zamestnaní, a to aj samostatne zárobkovo činní	VRR	N/A	počet																					0	0	0	N/A	N/A	N/A
4.2 CR05	znevýhodnení účastníci, ktorí sú v čase odchodu zapojení do hľadania práce, vzdelávania/odbornej prípravy, získavania kvalifikácie, sú zamestnaní, a to aj samostatne zárobkovo činní	VRR	N/A	počet																					0	0	0	N/A	N/A	N/A
4.2 CR06	účastníci, ktorí sú šesť mesiacov po odchode zamestnaní, a to aj samostatne zárobkovo činní	VRR	N/A	počet																					0	0	0	N/A	N/A	N/A
4.2 CR07	účastníci, ktorých situácia na trhu práce sa šesť mesiacov po odchode zlepšila	VRR	N/A	počet																					0	0	0	N/A	N/A	N/A
4.2 CR08	účastníci vo veku nad 54 rokov, ktorí sú šesť mesiacov po odchode zamestnaní, a to aj samostatne zárobkovo činní	VRR	N/A	počet																					0	0	0	N/A	N/A	N/A
4.2 CR09	znevýhodnení účastníci, ktorí sú šesť mesiacov po odchode zamestnaní, a to aj samostatne zárobkovo činní	VRR	N/A	počet																					0	0	0	N/A	N/A	N/A

Zdroj: ITMS2014+, SO IA MPSVR SR, RO, NP IA MPSVR SR a MZ SR manuálne

038. Tabuľka 2C Programovo špecifické ukazovatele výsledku pre ESF za PO 4, IP 4.2, v rozdelení podľa investičných priorít a v relevantných prípadoch podľa kategórie regiónov (uvedie sa aj prioritná os TP)

1	2	3	4	5	6	7. Ročné hodnoty / Kumulatívne hodnoty																								9															
ID	Ukazovateľ výsledku	ESF/ IZM	Kate gória regió nu	Mern á jedn otka	Základ ná hodnot a	Cieľov á hodnot a (2023)	2014			2015			2016			2017			2018			2019			2020			2021			2022			2023			Kumulatívne hodnoty			Pomer dosahovania výsledkov					
							<typ='N or 'S'> vstup='M'>			<typ='N or 'S'> vstup='M'>			<typ='N or 'S'> vstup='M'>			<typ='N or 'S'> vstup='M'>			<typ='N or 'S'> vstup='M'>			<typ='N or 'S'> vstup='M'>			<typ='N or 'S'> vstup='M'>			<typ='N or 'S'> vstup='M'>			<typ='N or 'S'> vstup='M'>			<typ='P'> vstup='G'> (iba kvantitatívne ukazovatele)			<typ='P'> vstup='G'> (iba kvantitatívne ukazovatele)								
							S	M	Ž	S	M	Ž	S	M	Ž	S	M	Ž	S	M	Ž	S	M	Ž	S	M	Ž	S	M	Ž	S	M	Ž	S	M	Ž	S	M	Ž	S	M	Ž	S	M	Ž
4.2.1 R0102	Počet podporených kapacít nových, inovatívnych služieb alebo opatrení na komunitnej úrovni, v domácom prostredí, otvorenom prostredí alebo náhradnom prostredí 6 mesiacov po ukončení projektu	ESF	MR	Počet	8 246	5 157	0	0	0	0	0	0	0	0	0	0	0	0	0	0	0	0	0	0	0	0	0	0	0	0	0	0	0	0	0	0	0	0	0	0,0	0	0			
4.2.1 R0102	Počet podporených kapacít nových, inovatívnych služieb alebo opatrení na komunitnej úrovni, v domácom prostredí, otvorenom prostredí alebo náhradnom prostredí 6 mesiacov po ukončení projektu	ESF	VRR	Počet	1 048	264	0	0	0	0	0	0	0	0	0	0	0	0	0	0	0	0	0	0	0	0	0	0	0	0	0	0	0	0	0	0	0,0	0	0						
4.2.2 R0103	Počet vytvorených štandardných klinických postupov zverejnených vo Vestníku MZ SR	ESF	MR	Počet	75	95	0	0	0	0	0	0	0	0	0	0	0	0	0	0	0	0	0	0	0	0	0	0	0	0	0	0	0	0	0	0	0,0	0	0						
4.2.2 R0104	Počet vytvorených štandardných postupov pre výkon prevencie zverejnených vo Vestníku MZ SR	ESF	MR	Počet	100	100	0	0	0	0	0	0	0	0	0	0	0	0	0	0	0	0	0	0	0	0	0	0	0	0	0	0	0	0	0	0	0,0	0	0						

Zdroj: ITMS2014+, RO, SO IA MPSVR SR

039. Tabuľka 4A Spoločné ukazovatele výstupu pre ESF za PO 4, IP 4.2, v rozdelení na kategórie regiónov

1	2	3	4		5												6			7										
	Ukazovateľ výstupu	Kategória regiónu	Cieľová hodnota (2023)	Ročné hodnoty												Kumulatívna hodnota	Pomer dosahovania výstupov													
		ak je relevantné	rozdelenie podľa pohlavia je voliteľné pre cieľovú hodnotu													generované automaticky	rozdelenie podľa pohlavia je voliteľné													
ID				2014	2015	2016	2017	2018	2019	2020	2021	2022	2023																	
<typ='S' vstup='G'>	<typ='S' vstup='G'>	<typ='S' vstup='G'>	<typ='N' vstup='G'>	<typ='N' vstup='M'>	<typ='N' vstup='M'>	<typ='N' vstup='M'>	<typ='N' vstup='M'>	<typ='N' vstup='M'>	<typ='N' vstup='M'>	<typ='N' vstup='M'>	<typ='N' vstup='M'>	<typ='N' vstup='M'>	<typ='N' vstup='M'>	<typ='N' vstup='M'>	<typ='N' vstup='M'>	<typ='N' vstup='M'>	<typ='N' vstup='M'>	<typ='N' vstup='M'>	<typ='N' vstup='M'>	<typ='N' vstup='M'>	<typ='N' vstup='M'>	<typ='N' vstup='M'>	<typ='N' vstup='M'>	<typ='N' vstup='M'>	<typ='N' vstup='M'>	<typ='N' vstup='M'>	<typ='N' vstup='M'>	<typ='P' vstup='G'>		
			S M Ž	M Ž	M Ž	M Ž	M Ž	M Ž	M Ž	M Ž	M Ž	M Ž	M Ž	M Ž	M Ž	M Ž	M Ž	M Ž	M Ž	M Ž	M Ž	M Ž	M Ž	M Ž	M Ž	M Ž	M Ž	M Ž	S M Ž	
4.2 CO01	Nezamestnané osoby (ESF) vrátane dlhodobo nezamestnaných*	MRR			0	0	0	0	0	0	0	0	0												0	0	0	N/A	N/A	N/A
4.2 CO02	Dlhodobo nezamestnané osoby* (ESF)	MRR			0	0	0	0	0	0	0	0	0												0	0	0	N/A	N/A	N/A
4.2 CO03	Neaktívne osoby *(ESF)	MRR			0	0	0	0	0	0	0	0	0												0	0	0	N/A	N/A	N/A
4.2 CO04	Neaktívne osoby, ktoré nie sú v procese vzdelávania ani odbornej prípravy* (ESF)	MRR			0	0	0	0	0	0	0	0	0												0	0	0	N/A	N/A	N/A
4.2 CO05	Zamestnané osoby vrátane samostatne zárobkovo činných osôb* Pozn.1	MRR			0	0	0	0	402	3610	98	1093													5203	500	4703	N/A	N/A	N/A
4.2 CO06	Osoby vo veku do 25 rokov*(ESF)	MRR			0	0	0	0	16	88	11	55													170	27	143	N/A	N/A	N/A
4.2 CO07	Osoby vo veku nad 54 rokov*	MRR			0	0	0	0	208	1312	23	188													1731	231	1500	N/A	N/A	N/A
4.2 CO08	Osoby vo veku nad 54 rokov, ktoré sú nezamestnané, vrátane dlhodobo nezamestnaných alebo neaktívnych osôb, ktoré nie sú v procese vzdelávania ani odbornej prípravy*	MRR			0	0	0	0	0	0	0	0													0	0	0	N/A	N/A	N/A
4.2 CO09	Osoby so základným (ISCED 1) alebo nižším sekundárnym (ISCED 2) vzdelaním* (ESF)	MRR			0	0	0	0	12	258	6	52													328	18	310	N/A	N/A	N/A

4.2 CO10	Osoby s vyšším sekundárnym (ISCED 3) alebo postsekundárnym (ISCED 4) vzdelaním* (ESF)	MRR				0	0	0	0	320	3069	51	615									4 055	371	3 684	N/A	N/A	N/A
4.2 CO11	Osoby s terciárnym vzdelaním (ISCED 5 až 8* (ESF)	MRR				0	0	0	0	70	283	41	426									820	111	709	N/A	N/A	N/A
4.2 CO12	Účastníci, ktorí žijú v domácnostiach nezamestnaných osôb* (ESF)	MRR				0	0	0	0	0	0	0	0									0	0	0	N/A	N/A	N/A
4.2 CO13	Účastníci, ktorí žijú v domácnostiach nezamestnaných osôb so závislými deťmi* (ESF)	MRR				0	0	0	0	0	0	0	0									0	0	0	N/A	N/A	N/A
4.2 CO14	Účastníci, ktorí žijú v domácnostiach ako osamelé osoby so závislými deťmi* (ESF)	MRR				0	0	0	0	8	112	0	17									137	8	129	N/A	N/A	N/A
4.2 CO15	Migranti, účastníci s cudzím pôvodom, menšiny (vrátane marginalizovaných komunit ako sú napríklad Rómovia)** (ESF)	MRR				0	0	0	0	1	13	1	6									21	2	19	N/A	N/A	N/A
4.2 CO16	Účastníci so zdravotným postihnutím** (ESF)	MRR				0	0	0	0	45	191	0	23									259	45	214	N/A	N/A	N/A
4.2 CO17	Iné znevýhodnené osoby** (ESF)	MRR				0	0	0	0	9	91	4	33									137	13	124	N/A	N/A	N/A
4.2 CO18	Bezdomovci alebo osoby postihnuté vylúčením z bývania* (ESF)	MRR				0	0	0	0	2	1	0	0									3	2	1	N/A	N/A	N/A
4.2 CO19	Osoby z vidieckych oblastí* (ESF)	MRR				0	0	0	0	92	1008	12	84									1 196	104	1 092	N/A	N/A	N/A
4.2 CO20	Počet projektov, ktoré úplne alebo čiastočne zrealizovali sociálni partneri alebo mimovládne organizácie	MRR				0	0	0	0	0	0	0	0											0			N/A
4.2 CO21	Počet projektov vyhradených na udržateľnú účasť žien na zamestnaní a ich postup v ňom	MRR				0	0	0	0	0	0	0	0											0			N/A
4.2 CO22	Počet projektov zameraných na verejné správy alebo sociálne služby na vnútroštátnej, regionálnej a miestnej úrovni	MRR	151			0	0	0	0	2	14	0	0											14			9,27
4.2 CO23	Počet podporených mikropodnikov, malých a stredných podnikov (vrátane družstevných podnikov, podnikov sociálneho	MRR				0	0	0	0	0	0	0	0											0			N/A

hospodárstva																															
4.2 CO01	Nezamestnané osoby (ESF) vrátane dlhodobo nezamestnaných*	VRR			0	0	0	0	0	0	0	0	0	0											0	0	0	N/A	N/A	N/A	N/A
4.2 CO02	Dlhodobo nezamestnané osoby* (ESF)	VRR			0	0	0	0	0	0	0	0	0	0											0	0	0	N/A	N/A	N/A	N/A
4.2 CO03	Neaktívne osoby *(ESF)	VRR			0	0	0	0	0	0	0	0	0	0											0	0	0	N/A	N/A	N/A	N/A
4.2 CO04	Neaktívne osoby, ktoré nie sú v procese vzdelávania ani odbornej prípravy* (ESF)	VRR			0	0	0	0	0	0	0	0	0	0											0	0	0	N/A	N/A	N/A	N/A
4.2 CO05	Zamestnané osoby vrátane samostatne zárobkovo činných osôb*	VRR			0	0	0	0	0	0	6	81													87	6	81	N/A	N/A	N/A	N/A
4.2 CO06	Osoby vo veku do 25 rokov*(ESF)	VRR			0	0	0	0	0	1	10														11	1	10	N/A	N/A	N/A	N/A
4.2 CO07	Osoby vo veku nad 54 rokov*	VRR			0	0	0	0	0	1	6														6	1	5	N/A	N/A	N/A	N/A
4.2 CO08	Osoby vo veku nad 54 rokov, ktoré sú nezamestnané, vrátane dlhodobo nezamestnaných alebo neaktívnych osôb, ktoré nie sú v procese vzdelávania ani odbornej prípravy*	VRR			0	0	0	0	0	0	0	0													0	0	0	N/A	N/A	N/A	N/A
4.2 CO09	Osoby so základným (ISCED 1) alebo nižším sekundárnym (ISCED 2) vzdelaním* (ESF)	VRR			0	0	0	0	0	0	0	0													0	0	0	N/A	N/A	N/A	N/A
4.2 CO10	Osoby s vyšším sekundárnym (ISCED 3) alebo post- sekundárnym (ISCED 4) vzdelaním* (ESF)	VRR			0	0	0	0	0	0	0	0													0	0	0	N/A	N/A	N/A	N/A
4.2 CO11	Osoby s terciárnym vzdelaním (ISCED 5 až 8* (ESF)	VRR			0	0	0	0	0	6	81														87	6	81	N/A	N/A	N/A	N/A
4.2 CO12	Účastníci, ktorí žijú v domácnostiach nezamestnaných osôb* (ESF)	VRR			0	0	0	0	0	0	0	0													0	0	0	N/A	N/A	N/A	N/A
4.2 CO13	Účastníci, ktorí žijú v domácnostiach nezamestnaných osôb so závislými deťmi* (ESF)	VRR			0	0	0	0	0	0	0	0													0	0	0	N/A	N/A	N/A	N/A
4.2 CO14	Účastníci, ktorí žijú v domácnostiach ako osamelé osoby so závislými deťmi* (ESF)	VRR			0	0	0	0	0	0	0	0													0	0	0	N/A	N/A	N/A	N/A
4.2 CO15	Migranti, účastníci s cudzím pôvodom, menšiny (vrátane marginalizovaných komunit ako sú napríklad Rómovia)**	VRR			0	0	0	0	0	0	0	0													0	0	0	N/A	N/A	N/A	N/A

		relev antné		<typ='N' vstup='G'>		<typ='N' vstup='M'>		<typ='N' vstup='M'>		<typ='N' vstup='M'>		<typ='N' vstup='M'>		<typ='N' vstup='M'>		<typ='N' vstup='M'>		<typ='N' vstup='M'>		<typ='N' vstup='M'>		<typ='N' vstup='G'> (iba kvantitatívne)			<typ='P' vstup='G'> (iba kvantitatívne)					
				S	M	Ž	M	Ž	M	Ž	M	Ž	M	Ž	M	Ž	M	Ž	M	Ž	S	M	Ž	S	M	Ž				
4.2 O0098	Počet podporovaných kapacít nových, inovatívnych služieb alebo opatrení na komunitnej úrovni, v domácom prostredí, otvorenom prostredí alebo náhradnom prostredí	MRR	Počet	5 320			0	0	0	0	304	2849	0	0											3 153	304	2 849	259,27	N/A	N/A
4.2 O0098	Počet podporovaných kapacít nových, inovatívnych služieb alebo opatrení na komunitnej úrovni, v domácom prostredí, otvorenom prostredí alebo náhradnom prostredí	VRR	Počet	430			0	0	0	0	23	221	0	0											244	23	221	56,74	N/A	N/A
4.2 O0099	Počet vytvorených štandardných klinických postupov	MRR	Počet	100			0	0	0	0			0	0	0										0	0	0	0,00	N/A	N/A
4.2 O0100	Počet vytvorených štandardných postupov pre výkon prevencie	MRR	Počet	4			0	0	0	0			0	0	0										0	0	0	0,00	N/A	N/A

Zdroj: ITMS2014+, RO, SO IA MPSVR SR

1.3.2.15. Ukazovatele priority osi 5 – Integrácia marginalizovaných rómskych komunít

Tematický cieľ

Podpora sociálneho začlenenia, boj proti chudobe a akejkolvek diskriminácii

Investičná priorita 5.1 (9ii) - pre MRR

5.1 Sociálno-ekonomická integrácia marginalizovaných komunít, ako sú Rómovia

Špecifický cieľ

5.1.1 Zvýšiť vzdelanostnú úroveň príslušníkov marginalizovaných komunít, predovšetkým Rómov, na všetkých stupňoch vzdelávania s dôrazom na predprimárne vzdelávanie

Špecifický cieľ

5.1.2 Zvýšiť finančnú gramotnosť, zamestnateľnosť a zamestnanosť marginalizovaných komunít, predovšetkým Rómov

Špecifický cieľ

5.1.3 Podporiť prístup k zdravotnej starostlivosti a verejnému zdraviu vrátane preventívnej zdravotnej starostlivosti, zdravotníckej osvety a k zlepšeniu štandardov hygieny bývania

Prioritná os	5 – Integrácia marginalizovaných rómskych komúnít
1.3.2.16. Investičná priorita 5.1 (9ii) - pre MRR	9ii - Sociálno-ekonomická integrácia marginalizovaných komúnít, ako sú Rómovia

041. Tabuľka 2A Spoločné ukazovatele výsledku pre ESF za PO 5, IP 5.1, v rozdelení na investičné priority, len pre MRR

1	2	3	4	5	7														8			9					
					Ročné hodnoty														Kumulatívna hodnota	Pomer dosahovania výsledkov							
																				generovaná automaticky	rozdelenie podľa pohlavia je voliteľné						
								2014	2015		2016		2017		2018		2019				2020		2021		2022		2023
<typ='N' or 'S' vstup='G'>			<typ='N' or 'S' vstup='M'>	<typ='N' or 'S' vstup='M'>	<typ='N' or 'S' vstup='M'>	<typ='N' or 'S' vstup='M'>	<typ='N' or 'S' vstup='M'>	<typ='N' or 'S' vstup='M'>	<typ='N' or 'S' vstup='M'>	<typ='N' or 'S' vstup='M'>	<typ='N' or 'S' vstup='M'>	<typ='N' or 'S' vstup='M'>	<typ='N' or 'S' vstup='M'>	<typ='N' or 'S' vstup='M'>	<typ='N' or 'S' vstup='M'>	<typ='N' or 'S' vstup='M'>	<typ='N' or 'S' vstup='M'>	<typ='N' or 'S' vstup='M'>	<typ='N' or 'S' vstup='M'>	<typ='N' or 'S' vstup='M'>	<typ='P' vstup='G'>						
			S	M	Ž	M	Ž	M	Ž	M	Ž	M	Ž	M	Ž	M	Ž	M	Ž	M	Ž	S	M	Ž	S	M	Ž
	<typ='S' vstup='G'>	<typ='S' vstup='G'>	<typ='S' vstup='G'>	<typ='S' vstup='G'>																							
5.1 CR01	neaktívni účastníci, ktorí sú v čase odchodu zapojení do hľadania práce	MRR	N/A	počet				0	0	0	0	0	0	0	0	0	0	0	0	0	0	0	0	0	0	0	0
5.1 CR02	účastníci, ktorí sú v čase odchodu v procese vzdelávania/odbornej prípravy	MRR	N/A	počet				0	0	0	0	0	0	0	0	0	0	0	0	0	0	0	0	0	0	0	0
5.1 CR03	účastníci, ktorí v čase odchodu získavajú kvalifikáciu	MRR	N/A	počet				0	0	0	0	0	0	0	0	0	0	0	0	0	0	0	0	0	0	0	0
5.1 CR04	účastníci, ktorí sú v čase odchodu zamestnaní, a to aj samostatne zárobkovo činní	MRR	N/A	počet				0	0	0	0	0	0	0	0	0	0	0	0	0	0	0	0	0	0	0	0
5.1 CR05	znevýhodnení účastníci, ktorí sú v čase odchodu zapojení do hľadania práce, vzdelávania/odbornej prípravy, získavania kvalifikácie, sú	MRR	N/A	počet				0	0	0	0	0	0	0	0	0	0	0	0	0	0	0	0	0	0	0	0

	zamestnaní, a to aj samostatne zárobkovo činní																																							
5.1 CR06	účastníci, ktorí sú šesť mesiacov po odchode zamestnaní, a to aj samostatne zárobkovo činní	MRR	N/A	počet					0	0	0	0	0	0	0	0	0	0	0	0	0	0	0	0	0	0	0	0	0	0	0	0	0	0	0	0	0	0		
5.1 CR07	účastníci, ktorých situácia na trhu práce sa šesť mesiacov po odchode zlepšila	MRR	N/A	počet					0	0	0	0	0	0	0	0	0	0	0	0	0	0	0	0	0	0	0	0	0	0	0	0	0	0	0	0	0	0	0	
5.1 CR08	účastníci vo veku nad 54 rokov, ktorí sú šesť mesiacov po odchode zamestnaní, a to aj samostatne zárobkovo činní	MRR	N/A	počet					0	0	0	0	0	0	0	0	0	0	0	0	0	0	0	0	0	0	0	0	0	0	0	0	0	0	0	0	0	0	0	0
5.1 CR09	znevýhodnení účastníci, ktorí sú šesť mesiacov po odchode zamestnaní, a to aj samostatne zárobkovo činní	MRR	N/A	počet					0	0	0	0	0	0	0	0	0	0	0	0	0	0	0	0	0	0	0	0	0	0	0	0	0	0	0	0	0	0	0	0

Zdroj: ITMS2014+, SO MV SR


042. Tabuľka 2C Programovo špecifické ukazovatele výsledku pre ESF za PO 5, IP 5.1, a v relevantných prípadoch v rozdelení podľa kategórie regiónov


1	2	3	4	5	6	7. Ročné hodnoty / Kumulatívne hodnoty																					8	9												
ID	Ukazovateľ výsledku	ESF/ IZM	Kategória regiónu	Merná jednotka	Základná hodnota	Cieľová hodnota (2023)	2014			2015			2016			2017			2018			2019			2020			2021			2022			2023			Kumulatívna hodnota	Pomer dosahovania výsledkov		
	<typ='S' vstup='G'>	<typ='S' vstup='G'>	<typ='S' vstup='G'>	<typ='S' vstup='G'>	<typ='S' vstup='G'>	<typ='N or 'S' vstup='G'>	<typ='N or 'S' vstup='M'>			<typ='N or 'S' vstup='M'>			<typ='N or 'S' vstup='M'>			<typ='N or 'S' vstup='M'>			<typ='N or 'S' vstup='M'>			<typ='N or 'S' vstup='M'>			<typ='N or 'S' vstup='M'>			<typ='N or 'S' vstup='M'>			<typ='P' vstup='G'> (iba kvantitatívne ukazovatele)	<typ='P' vstup='G'> (iba kvantitatívne ukazovatele)								
							S	M	Ž	S	M	Ž	S	M	Ž	S	M	Ž	S	M	Ž	S	M	Ž	S	M	Ž	S	M	Ž	S	M	Ž	S	M	Ž	S	M	Ž	
5.1.1 R0105	Počet detí z MRK, ktoré absolvovali minimálne jeden rok v podporených materských školách zapojených do aktivít zameraných na podporu inkluzívneho vzdelávania	ESF	MRR	Počet	2 356	4 410	0	0	0	0	0	0	0	0	0	0	0	0	0	0	0	0	0	0	0	0	0	0	0	0	0	0	0	0	0	0	0	0	0	0
5.1.1 R0106	Účastníci z MRK, ktorí získali vyššie sekundárne (ISCED 3) alebo post-sekundárne (ISCED 4) vzdelanie	ESF	MRR	Počet	4 450	5 053	0	0	0	0	0	0	0	0	0	0	0	0	0	0	0	0	0	0	0	0	0	0	0	0	0	0	0	0	0	0	0	0	0	

			S	M	Ž	M	Ž	M	Ž	M	Ž	M	Ž	M	Ž	M	Ž	M	Ž	M	Ž	M	Ž	M	Ž	S	M	Ž	S	M	Ž
5.1 CO01	Nezamestnané osoby (ESF) vrátane dlhodobo nezamestnaných*	MRR				0	0	0	0	0	0	6 109	6 896													13 005	6 109	6 896	0	0	0
5.1 CO02	Dlhodobo nezamestnané osoby* (ESF)	MRR				0	0	0	0	0	0	1 665	2 385													4 050	1 665	2 385	0	0	0
5.1 CO03	Neaktívne osoby *(ESF)	MRR				0	0	0	0	0	0	2 272	4 806													7 078	2 272	4 806	0	0	0
5.1 CO04	Neaktívne osoby, ktoré nie sú v procese vzdelávania ani odbornej prípravy* (ESF)	MRR				0	0	0	0	0	0	221	245													46 6	221	245	0	0	0
5.1 CO05	Zamestnané osoby vrátane samostatne zárobkovo činných osôb*	MRR				0	0	0	0	0	0	1 328	982													2 310	1 328	982	0	0	0
5.1 CO06	Osoby vo veku do 25 rokov*(ESF)	MRR				0	0	0	0	0	0	2 580	2 865													5 445	2 580	2 865	0	0	0
5.1 CO07	Osoby vo veku nad 54 rokov*	MRR				0	0	0	0	0	0	1 383	1 817													3 200	1 383	1 817	0	0	0
5.1 CO08	Osoby vo veku nad 54 rokov, ktoré sú nezamestnané, vrátane dlhodobo nezamestnaných alebo neaktívnych osôb, ktoré nie sú v procese vzdelávania ani odbornej prípravy*	MRR				0	0	0	0	0	0	582	630													1 212	582	630	0	0	0
5.1 CO09	Osoby so základným (ISCED 1) alebo nižším sekundárnym (ISCED 2) vzdelaním* (ESF)	MRR	6219	3120	3099	0	0	0	0	0	0	8 142	11 092													19 234	8 142	11 092	0	0	0
5.1 CO10	Osoby s vyšším sekundárnym (ISCED 3) alebo post-sekundárnym (ISCED 4) vzdelaním* (ESF)	MRR				0	0	0	0	0	0	1 430	1 397													2 827	1 430	1 397	0	0	0
5.1 CO11	Osoby s terciárnym vzdelaním (ISCED 5 až 8* (ESF)	MRR				0	0	0	0	0	0	22	46													68	22	46	0	0	0
5.1 CO12	Účastníci, ktorí žijú v domácnostiach nezamestnaných osôb* (ESF)	MRR				0	0	0	0	0	0	4 411	5 578													9 989	4 411	5 578	0	0	0
5.1 CO13	Účastníci, ktorí žijú v domácnostiach nezamestnaných osôb so závislými deťmi* (ESF)	MRR				0	0	0	0	0	0	3 154	4 302													7 456	3 154	4 302	0	0	0

5.1 CO14	Účastníci, ktorí žijú v domácnostiach ako osamelé osoby so závislými deťmi* (ESF)	MRR				0	0	0	0	0	0	1	40										41	1	40	0	0	0
5.1 CO15	Migranti, účastníci s cudzím pôvodom, menšiny (vrátane marginalizovaných komunit ako sú napríklad Rómovia)** (ESF)	MRR				0	0	0	0	0	0	5 625	7 560										13 185	5 625	7 560	0	0	0
5.1 CO16	Účastníci so zdravotným postihnutím** (ESF)	MRR				0	0	0	0	0	0	112	109										221	112	109	0	0	0
5.1 CO17	Iné znevýhodnené osoby** (ESF)	MRR				0	0	0	0	0	0	1 214	1 559										2773	1 214	1 559	0	0	0
5.1 CO18	Bezdomovci alebo osoby postihnuté vylúčením z bývania* (ESF)	MRR				0	0	0	0	0	0	71	87										158	71	87	0	0	0
5.1 CO19	Osoby z vidieckych oblastí* (ESF)	MRR				0	0	0	0	0	0	246	271										517	246	271	0	0	0
5.1 CO20	Počet projektov, ktoré úplne alebo čiastočne zrealizovali sociálni partneri alebo mimovládne organizácie	MRR	22			0	0	0	0	0	0	1													1			0
5.1 CO21	Počet projektov vyhradených na udržateľnú účasť žien na zamestnaní a ich postup v ňom	MRR				0	0	0	0	0	0	0													0			0
5.1 CO22	Počet projektov zameraných na verejné správy alebo sociálne služby na vnútroštátnej, regionálnej a miestnej úrovni	MRR	2			0	0	0	0	0	0	5													5			0
5.1 CO23	Počet podporených mikropodnikov, malých a stredných podnikov (vrátane družstevných podnikov, podnikov sociálneho hospodárstva)	MRR				0	0	0	0	0	0	0													0			0
	Celkový počet účastníkov					0	0	0	0	0	0	9 709	12 684										22 393	9 709	12 684			0

Zdroj: ITMS2014+, SO MV SR

 ESF - spoločné ukazovatele výstupu pre účastníkov (nariadenie EP a Rady (EU) č. 1304/2013, Príloha 1)

 ESF - spoločné ukazovatele výstupu pre subjekty (nariadenie EP a Rady (EU) č. 1304/2013, Príloha 1)

* osobné údaje podľa článku 7 smernice 95/46/ES

** osobitná kategória údajov podľa článku 8 smernice 95/46/ES

044. Tabuľka 4B Programovo špecifické ukazovatele výstupu pre ESF za PO 5, IP 5.1, v rozdelení na kategórie regiónov

1	2	3	4	5																	6			7			8				
				Cieľová hodnota (2023)	Ročné hodnoty																	Súhrnná hodnota generovaná automaticky	Pomer dosahovania výstupov								
					2014		2015		2016		2017		2018		2019		2020		2021		2022					2023					
					<typ='N' vstup='M'>		<typ='N' vstup='M'>		<typ='N' vstup='M'>		<typ='N' vstup='M'>		<typ='N' vstup='M'>		<typ='N' vstup='M'>		<typ='N' vstup='M'>		<typ='N' vstup='M'>		<typ='N' vstup='M'>					<typ='N' vstup='M'>					
S	M	Ž	S	M	Ž	S	M	Ž	S	M	Ž	S	M	Ž	S	M	Ž	S	M	Ž	S	M	Ž	S	M	Ž					
5.1 O0101	Počet zamestnancov vo výchovno-vzdelávacom procese a v oblasti poskytovania sociálnych služieb	MRR	Počet	896			0	0	0	0	0	0	548	488											1036	548	488	115,63	0	0	0
5.1 O0102	Počet Rómov zamestnaných vo výchovno-vzdelávacom procese a v oblasti poskytovania sociálnych služieb	MRR	Počet	305			0	0	0	0	0	0	446	142											588	446	142	192,79	0	0	0
5.1 O0103	Počet materských škôl zapojených do aktivít zameraných na podporu inkluzívneho vzdelávania	MRR	Počet	210			0	0	0	0	0	0	0	0											0	0	0	0,00	0	0	0
5.1 O0107	Počet podporených komunitných centier	MRR	Počet	120			0	0	0	0	0	0	40	0											40	0	0	0	0	0	0
5.1 O0104	Počet zamestnancov v oblasti poskytovania zdravotno – výchovnej osvetly, prevencie a poradenstva	MRR	Počet	896			0	0	0	0	0	0	0	0											0	0	0	0,00	0	0	0
5.1 O0105	Počet Rómov zamestnaných v oblasti poskytovania zdravotno – výchovnej osvetly, prevencie a poradenstva	MRR	Počet	305			0	0	0	0	0	0	0	0											0	0	0	0,00	0	0	0
5.1 O0106	Počet obcí z MRK zapojených do programu vysporiadavania pozemkov	MRR	Počet	210			0	0	0	0	0	0	0	0											0	0	0	0,00	0	0	0

Zdroj: ITMS2014+, SO MV SR

1.3.2.17. Ukazovatele prioritnej osi 6 - Technická vybavenosť v obciach s prítomnosťou MRK

Tematický cieľ

Podpora sociálneho začlenenia, boj proti chudobe a akejkol'vek diskriminácii

Investičná priorita 6.1 (9b) - pre MRR

6.1 Poskytovanie podpory fyzickej, ekonomickej a sociálnej regenerácie zanedbaných komunít v mestských a vidieckych oblastiach

Špecifický cieľ

6.1.1 Rast počtu rómskych domácností s prístupom k zlepšeným podmienkam bývania

Špecifický cieľ

6.1.2 Zlepšiť prístup ku kvalitnému vzdelávaniu vrátane vzdelávania a starostlivosti v ranom detstve

Špecifický cieľ

6.1.3 Zlepšiť prístup ľudí z MRK k sociálnej infraštruktúre

Investičná priorita 6.2 (9c) - pre MRR

6.2 Poskytovanie podpory sociálnych podnikov

Špecifický cieľ

6.2.1 Zvýšiť mieru zamestnanosti MRK v subjektoch sociálnej ekonomiky v územiach s prítomnosťou MRK

Prioritná os	6 - Technická vybavenosť v obciach s prítomnosťou marginalizovaných rómskych komunit
1.3.2.18. Investičná priorita 6.1 (9b) - pre MRR	9b - Poskytovanie podpory fyzickej, ekonomickej a sociálnej regenerácie zanedbaných komunit v mestských a vidieckych oblastiach

045. Tabuľka 1 Ukazovatele výsledku pre EFRR a KF za PO 6, IP 6.1, iba pre MRR, podľa špecifických cieľov

1	2	3	4	5	6	7	8										9	
ID	Ukazovateľ výsledku	Merná jednotka	Katégoria regiónu v prípade potreby	Východisková hodnota	Východiskový rok	Cieľová hodnota (2023)	2014	2015	2016	2017	2018	2019	2020	2021	2022	2023	Kumulatívna hodnota	Pomer dosiahovani a výsledkov
<typ='S' vstup='G'>	<typ='S' vstup='G'>	<typ='S' vstup='G'>	<typ='S' vstup='G'>	<typ='N' or 'S' vstup='G'>	<typ='N' vstup='G'>	<typ='N' or 'S' vstup='G'>	<typ='N' or 'S' vstup='M'>	<typ='N' or 'S' vstup='M'>	<typ='N' or 'S' vstup='M'>	<typ='N' or 'S' vstup='M'>	<typ='N' or 'S' vstup='M'>	<typ='N' or 'S' vstup='M'>	<typ='N' or 'S' vstup='M'>	<typ='N' or 'S' vstup='M'>	<typ='N' or 'S' vstup='M'>	<typ='N' or 'S' vstup='M'>	<typ='N' or 'S' vstup='M'>	<typ='S' max.r ozsah =875 v vstup='M'>
							M Ž S	M Ž S	M Ž S	M Ž S	M Ž S	M Ž S	M Ž S	M Ž S	M Ž S	M Ž S	M Ž S	

ID	Ukazovateľ výsledku	Merná jednotka	Kategoría regiónu v prípade potreby	Východisková hodnota	Východiskový rok	Cieľová hodnota (2023)			2014	2015	2016	2017	2018	2019	2020	2021	2022	2023	Pomer dosahovania výsledkov
						M	Ž	S											
6.2.1 R0148	Miera nezamestnanosti rómskej populácie v rómskych koncentráciách vo veku 15 – 64 rokov	%	Menej rozvinutý región	87	2014	84,5	0	0	0	0	0	0	0	0	0	0	0	0	0

Zdroj: SO MV SR

048. Tabuľka 3A Spoločné a programovo špecifické ukazovatele výstupu pre EFRR a KF za PO 6, IP 6.2, iba pre MRR

A	1	2	3	4	5	6	7																		8													
							2014	2015	2016	2017	2018	2019	2020	2021	2022	2023	Pomer dosahovania výstupov																					
ID	Ukazovateľ výstupu	Merná jednotka	Fond	Kategória regiónu	Cieľová hodnota (2023)*	M	Ž	S	M	Ž	S	M	Ž	S	M	Ž	S	M	Ž	S	M	Ž	S	M	Ž	S	M	Ž	S	M	Ž	S	M	Ž	S	M	Ž	S
F	6.2 CO01	Počet podnikov, ktorým sa poskytuje podpora	podniky	EFRR	MRR	100	0	0	0	0	0	0	0	0	0	0	0	0	0	0	0	0	0	0	0	0	0	0	0	0	0	0	0	0	0	0	0	0
F	6.2 CO02	Počet podnikov, ktoré dostávajú granty	podniky	EFRR	MRR	90	0	0	0	0	0	0	0	0	0	0	0	0	0	0	0	0	0	0	0	0	0	0	0	0	0	0	0	0	0	0	0	0
F	6.2 CO03	Počet podnikov, ktoré dostávajú finančnú podporu inú ako granty	podniky	EFRR	MRR	10	0	0	0	0	0	0	0	0	0	0	0	0	0	0	0	0	0	0	0	0	0	0	0	0	0	0	0	0	0	0	0	0

1.3.2.20. Ukazovatele prioritnej osi 7 – Technická pomoc**Špecifický cieľ**

7.1 Podpora efektívnej implementácie operačného programu

Špecifický cieľ

7.2 Zabezpečenie publicity, informovania a podpory prijímateľov v procese implementácie

050. Tabuľka 2C Programovo špecifické ukazovatele výsledku pre ESF za prioritnú os 7, v rozdelení na špecifické ciele

1	2	3	4	5	6	7												9	
ID	Ukazovateľ výsledku	ESF / IZM	Katégoria regiónu	Merná jednotka	Merná jednotka východiskovej a cieľovej hodnoty	Cieľová hodnota (2023)	Ročné hodnoty											Kumulatívne hodnoty	Pomer dosahovania výsledkov
							2014	2015	2016	2017	2018	2019	2020	2021	2022	2023			
						S	S	S	S	S	S	S	S	S	S	S		S	S
<typ='S' vstup='G'>	<typ='S' vstup='G'>	<typ='S' vstup='G'>	<typ='S' vstup='G'>	<typ='S' vstup='G'>	<typ='S' vstup='G'>													<typ='P' vstup='G'> (iba kvantitatívne ukazovatele)	<typ='P' vstup='G'> (iba kvantitatívne ukazovatele)
7.2 R0044	Miera informovanosti o možnostiach podpory z OP		N/A	%		14	0	0	0	N/A								N/A	N/A
7.1 R0045	Miera dodržiavania lehôt na úhradu platieb prijímateľom		N/A	%		85	0	0	100	50,15								N/A	N/A
7.1 R0046	Miera fluktuácie administratívnych kapacít		N/A	%		15	0	0	16,02	14,35								N/A	N/A
7.2 R0047	Miera riadne zrealizovaných projektov		N/A	%		85	0	0	0,00	0,00								N/A	N/A
7.1 R0110	Počet vyučovacích hodín vzdelávania, ktoré absolvovali zamestnanci RO/SORO		N/A	počet		101 520	3 044	0	36 054	6 651,30								45 749	N/A
7.1 R0111	Počet hodnotení diskutovaných na monitorovacom výbore		N/A	počet		16	0	0	0	0,00								0	N/A
7.2 R0112	Počet školení/seminárov/odborných poradenstiev pre žiadateľov/prijímateľov/partnerov za účelom posilnenia ich kapacít		N/A	počet			0	0	1 039	32,00								1 071	N/A

Zdroj: ITMS2014+, RO, SO

051. Tabuľka 4A Spoločné ukazovatele výstupu pre ESF za PO 7 (nesleduje sa)

1.	2.	3.	4.	5.														6.			7.		
ID	Ukazovateľ výstupu	Kategória regiónu ak je relevantné	Cieľová hodnota (2023) rozdelenie podľa pohlavia je voliteľné pre cieľovú hodnotu	Ročné hodnoty														Kumulatívna hodnota generované automaticky	Pomer dosahovania výstupov rozdelenie podľa pohlavia je voliteľné				
				2014	2015	2016	2017	2018	2019	2020	2021	2022	2023										
				<typ='N' vstup='M'>	<typ='N' vstup='M'>	<typ='N' vstup='M'>	<typ='N' vstup='M'>	<typ='N' vstup='M'>	<typ='N' vstup='M'>	<typ='N' vstup='M'>	<typ='N' vstup='M'>	<typ='N' vstup='M'>	<typ='N' vstup='M'>	<typ='N' vstup='G'>	<typ='P' vstup='G'>								
				M	Ž	M	Ž	M	Ž	M	Ž	M	Ž	M	Ž	S	M	Ž	S	M	Ž		
7 CO01	Nezamestnané osoby (ESF) vrátane dlhodobo nezamestnaných*																						
7 CO02	Dlhodobo nezamestnané osoby* (ESF)																						
7 CO03	Neaktívne osoby *(ESF)																						
7 CO04	Neaktívne osoby, ktoré nie sú v procese vzdelávania ani odbornej prípravy* (ESF)																						
7 CO05	Zamestnané osoby vrátane samostatne zárobkovo činných osôb*																						
7 CO06	Osoby vo veku do 25 rokov*(ESF)																						
7 CO07	Osoby vo veku nad 54 rokov*																						
7 CO08	Osoby vo veku nad 54 rokov, ktoré sú nezamestnané, vrátane dlhodobo nezamestnaných alebo neaktívnych osôb, ktoré nie sú v procese vzdelávania ani odbornej prípravy*																						
7 CO09	Osoby so základným (ISCED 1) alebo nižším sekundárnym (ISCED 2) vzdelaním* (ESF)																						
7 CO10	Osoby s vyšším sekundárnym (ISCED 3) alebo post-sekundárnym (ISCED 4) vzdelaním* (ESF)																						
7 CO11	Osoby s terciárnym vzdelaním (ISCED 5 až 8* (ESF)																						
7 CO12	Účastníci, ktorí žijú v domácnostiach nezamestnaných osôb* (ESF)																						
7 CO13	Účastníci, ktorí žijú v domácnostiach nezamestnaných osôb so závislými deťmi* (ESF)																						
7 CO14	Účastníci, ktorí žijú v domácnostiach ako osamelé osoby so závislými deťmi* (ESF)																						
7 CO15	Migranti, účastníci s cudzím pôvodom, menšiny (vrátane marginalizovaných komunit ako sú napríklad Rómovia)** (ESF)																						
7 CO16	Účastníci so zdravotným postihnutím** (ESF)																						
7 CO17	Iné znevýhodnené osoby** (ESF)																						

	výsledku																							
1	finančný ukazovateľ	F0002	Celková suma oprávnených výdavkov po ich certifikácii certifikačným orgánom	€	ESF	MRR			110 539 561			526 296 574	0	0	0	5 929 290							5 929 290	5,36
1	finančný ukazovateľ	F0002	Celková suma oprávnených výdavkov po ich certifikácii certifikačným orgánom	€	ESF	VRR			4 794 804			22 788 844	0	0	0	158 572							158 572	3,31
1	výstup	O0072	Počet účastníkov zapojených do aktivít zameraných na zlepšenie zručností a zvýšenie gramotnosti	počet	ESF	MRR			5 992			39 946	0	0	0	1 273							1 273	21,24
1	výstup	O0072	Počet účastníkov zapojených do aktivít zameraných na zlepšenie zručností a zvýšenie gramotnosti	počet	ESF	VRR			253			1 684	0	0	0	0							0	0,00
1	výstup	O0073	Počet škôl zapojených do aktivít zameraných na podporu inkluzívneho modelu vzdelávania	počet	ESF	MRR			66			440	0	0	0	170							170	257,58
1	výstup	O0074	Počet žiakov so ŠVVP v podporených školách zapojených do aktivít zameraných na podporu inkluzívneho modelu vzdelávania	počet	ESF	MRR			2 647			17 649	0	0	0	17 974							17 974	679,03
1	výstup	O0075	Počet pedagogických a odborných zamestnancov zapojených do aktivít na zvýšenie profesijných kompetencií	počet	ESF	MRR			3 606			24 038	0	0	0	1 339							1 339	0,00

1	výstup	O0075	Počet pedagogických a odborných zamestnancov zapojených do aktivít na zvýšenie profesijných kompetencií	počet	ESF	VRR			77			512	0	0	0	0							0	0,00
1	výstup	O0082	Počet účastníkov zapojených do aktivít ČZV	počet	ESF	MRR			2 426			16 170	0	0	0	0							0	0,00
2	finančný ukazovateľ	F0002	Celková suma oprávnených výdavkov po ich certifikácii certifikačným orgánom / NFP	€	ESF	MRR							0	0	4 192 800 a)	11 954 960							16 147 760	N/A
2	finančný ukazovateľ	F0002	Celková suma oprávnených výdavkov po ich certifikácii certifikačným orgánom /	€	IZM	MRR							0	0	2 476 904 a)	5 632 148							8 109 052	N/A
2	finančný ukazovateľ	F0002	Celková suma oprávnených výdavkov po ich certifikácii certifikačným orgánom / NFP	€	ESF	MRR			144 350 518,00			228 275 422,00	0	0	6 669 704	17 587 108							24 256 812	16,80
2	výstup	O0085	**Osoby vo veku do 29 rokov	počet	ESF	MRR			52 014			82 255	0	887	10687	28 548							40 122	77,14
3	finančný ukazovateľ	F0002	Celková suma oprávnených výdavkov po ich certifikácii certifikačným orgánom	€	ESF	MRR			229 242 570,00			916 970 279,00	0	0	115 520 235	112 591 038							228 111 272,67	99,51
3	finančný ukazovateľ	F0002	Celková suma oprávnených výdavkov po ich certifikácii certifikačným orgánom	€	ESF	VRR			8 250 000,00			33 000 000,00	0	0	1 686 931	3 306 151							4 993 082,17	60,52
3	výstup	CO01	Nezamestnané osoby vrátane dlhodobozamestnaných	počet	ESF	MRR	32 025	29 562	61 587	128 102	118 248	246 350	0	0	51 010	51 987							102 997	167,24
3	výstup	O0090	Rodič starajúci sa o dieťa /deti do 3 rokov	počet	ESF	VRR			1 732			6 930	0	0	1 481	1 029							2 625	151,56
4	finančný ukazovateľ	F0002	Celková suma oprávnených výdavkov po ich certifikácii certifikačným orgánom	€	ESF	MRR			63 064 744,00			315 323 722,00	0	0	15 695 872	*37 624 529							53 320 400,86	84,55
4	finančný ukazovateľ	F0002	Celková suma oprávnených výdavkov po ich certifikácii certifikačným orgánom	€	ESF	VRR			10 669 651,00			53 348 256,00	0	0	762 378	2 448 753							3 211 131,03	30,10
4	výstup	CO22	Počet projektov zameraných na verejnú správu alebo sociálne	počet	ESF	MRR			47			235	0	0	3	18							21	44,68

			služby na vnútroštátnej, regionálnej a miestnej úrovni																	
4	výstup	CO22	*Počet projektov zameraných na verejné správy alebo sociálne služby na vnútroštátnej, regionálnej a miestnej úrovni	počet	ESF	VRR		3		15	0	0	3	14					17	566,67
5	finančný ukazovateľ	F0002	Celková suma oprávnených výdavkov po ich certifikácii certifikačným orgánom	€	ESF	MRR		32 705 883		163 529 413	0	0	0	1 095 353					1 095 353,28	3,35
5	výstup	O0101	Počet zamestnancov vo výchovno-vzdelávacom procese a v oblasti poskytovania sociálnych služieb	počet	ESF	MRR		179		896	0	0	0	1 036					1 036	578,77
5	výstup	O0104	Počet zamestnancov v oblasti poskytovania zdravotno – výchovnej osvetly, prevencie a poradenstva	počet	ESF	MRR		34		170	0	0	0	0					0	0,00
6	finančný ukazovateľ	F0002	Celková suma oprávnených výdavkov po ich certifikácii certifikačným orgánom	€	EFR	MRR		57 332 344,00		286 661 721	0	0	3 392 799	476 396,95					3 869 195,95	6,75
6	výstup	CO18	Zvýšený počet obyvateľov so zlepšenou dodávkou pitnej vody	osoby	EFR	MRR		8 856		44 278	0	0	0	0					0	0,00
6	výstup	O0194	Počet obyvateľov využívajúcich zlepšené formy bývania	počet	EFR	MRR		8 226		41 131	0	0	0	0					0	0,00

*zmena metodiky, vrátane vlastných zdrojov; ** ciele upravené revíziou OP LZ 2017 a) do 2016 sa neuvádzalo delené na ESF, IZM, rozdelené pomerom z OP LZ,

122 175 259/72 175 259

Zdroj: RO, SO

1.3.4. Finančné údaje

OP LZ v monitorovanom období, so stavom ku dňu 31.12.2017, nevyužíval príspevok z tretích krajín.

001. Tabuľka 6: Finančné informácie na úrovni prioritnej osi a programu

Pridelené finančné prostriedky podľa prioritnej osi na základe operačného programu	Súhrnné údaje o finančnom pokroku operačného programu
--	---

Prioritná os	Fond	Katégoriea regiónu	Základ pre výpočet podpory Únie	Finančné krytie spolu (v EUR)	Miera spolufinancovania (v %)	Celkové oprávnené náklady na operácie vybrané na podporu (v EUR)	Podiel celkových pridelených prostriedkov, na ktorý sa vzťahujú vybrané operácie (v %)	Verejné oprávnené náklady na operácie vybrané na podporu (v EUR)	Celkové oprávnené výdavky vykázané prijímateľmi riadiacemu orgánu	Podiel celkových pridelených prostriedkov, na ktorý sa vzťahujú oprávnené výdavky vykázané prijímateľmi (v %)	Počet vybraných operácií
1	ESF	Menej rozvinuté	Spolu	526 296 574,00	85,00	126 210 101,11	23,98	124 876 859,79	8 002 024,01	1,52	191
1	ESF	Rozvinutejšie	Spolu	22 788 844,00	50,00	4 114 762,39	18,06	4 052 608,39	181 711,17	0,80	10
2	YEI		Spolu	228 275 422,00	90,56	213 098 564,71	93,35	213 057 914,04	27 889 280,11	12,22	17
3	ESF	Menej rozvinuté	Spolu	916 970 279,00	85,00	719 642 304,12	78,48	719 642 304,12	251 602 828,26	27,44	23
3	ESF	Rozvinutejšie	Spolu	33 000 000,00	50,00	30 000 000,00	90,91	30 000 000,00	5 524 389,59	16,74	1
4	ESF	Menej rozvinuté	Spolu	315 323 722,00	85,00	201 033 885,77	63,75	200 738 222,84	60 175 117,72	19,08	31
4	ESF	Rozvinutejšie	Spolu	53 348 256,00	50,00	21 833 609,98	40,93	21 643 867,94	3 826 486,76	7,17	23
5	ESF	Menej rozvinuté	Spolu	163 529 413,00	85,00	103 012 565,72	62,99	102 023 941,74	1 943 841,05	1,19	151
6	EFRR	Menej rozvinuté	Spolu	286 661 721,00	85,00	49 176 532,28	17,15	47 396 265,42	4 490 088,29	1,57	131
7	ESF	Menej rozvinuté	Spolu	89 280 353,00	85,00	52 863 780,88	59,21	52 863 780,88	16 724 926,30	18,73	9
7	ESF	Rozvinutejšie	Spolu	5 423 400,00	50,00	2 720 927,58	50,17	2 720 927,58	853 664,32	15,74	7
Spolu	EFR R	Menej rozvinuté		286 661 721,00	85,00	49 176 532,28	17,15	47 396 265,42	4 490 088,29	1,57	131
Spolu	ESF	Menej rozvinuté		2 011 400 341,00	85,00	1 202 762 637,60	59,80	1 200 145 109,37	338 448 737,34	16,83	405
Spolu	ESF	Rozvinutejšie		114 560 500,00	50,00	58 669 299,95	51,21	58 417 403,91	10 386 251,84	9,07	41
Spolu	YEI			228 275 422,00	90,56	213 098 564,71	93,35	213 057 914,04	27 889 280,11	12,22	17
Celkový súčet				2 640 897 984,00	83,96	1 523 707 034,54	57,70	1 519 016 692,74	381 214 357,58	14,44	594

Zdroj: ITMS2014+, RO

CON – Celkové oprávnené náklady

002. Tabuľka 7 Rozdelenie súhrnných finančných údajov podľa kategórie intervencie v rámci KF, EFRR a ESF (tabuľka 2 prílohy II vykonávacieho nariadenia Komisie (EU) č. 1011/2014 - vzor na prenos finančných údajov)

Prioritná os	Charakteristika výdavku		Dimenzie kategorizácie								Finančné údaje			
	Fond	Katégoriea regiónu	Oblasť intervencie	Dimenzia „Forma financovania“	Dimenzia „Územie“	Dimenzia „Územné mechanizmy“	Thematic objective dimension	Dimenzia „Sekundárny tematický“	Dimenzia „Hospodárska činnosť“	Dimenzia „Umiestnenie“	Celkové oprávnené náklady na operácie vybrané na podporu (v EUR)	Verejné oprávnené náklady na operácie vybrané na podporu (v EUR)	Celkové oprávnené výdavky vykázané prijímateľmi riadiacemu	Počet vybraných operácií

				“		realizá cie“		okruh ESF“	ť“				orgánu	
1	ESF	Menej rozvinuté	115	01	07	07		05	18	SKO	2 526 409,70	2 524 600,70	399 880,25	7
1	ESF	Menej rozvinuté	115	01	07	07		06	18	SKO	2 490 229,70	2 490 229,70	399 880,25	7
1	ESF	Menej rozvinuté	115	01	07	07		07	18	SKO	2 490 229,70	2 490 229,70	399 880,25	7
1	ESF	Menej rozvinuté	115	01	07	07		05	19	SKO	52 984 641,38	51 944 356,63	716 602,18	65
1	ESF	Menej rozvinuté	115	01	07	07		06	19	SKO	8 494 648,68	8 411 704,35	716 602,18	14
1	ESF	Menej rozvinuté	115	01	07	07		07	19	SKO	8 494 648,68	8 411 704,35	716 602,18	14
1	ESF	Menej rozvinuté	116	01	07	07		05	19	SKO	1 011 113,25	969 360,28	102 388,86	7
1	ESF	Menej rozvinuté	116	01	07	07		06	19	SKO	1 011 113,25	969 360,28	102 388,86	7
1	ESF	Menej rozvinuté	116	01	07	07		07	19	SKO	1 011 113,25	969 360,28	102 388,86	7
1	ESF	Menej rozvinuté	117	01	07	07		05	18	SKO	2 490 229,70	2 490 229,70	399 880,25	7
1	ESF	Menej rozvinuté	117	01	07	07		06	18	SKO	2 490 229,70	2 490 229,70	399 880,25	7
1	ESF	Menej rozvinuté	117	01	07	07		07	18	SKO	2 490 229,70	2 490 229,70	399 880,25	7
1	ESF	Menej rozvinuté	117	01	07	07		05	19	SKO	2 490 229,70	2 490 229,70	399 880,25	7
1	ESF	Menej rozvinuté	117	01	07	07		06	19	SKO	2 490 229,70	2 490 229,70	399 880,25	7
1	ESF	Menej rozvinuté	117	01	07	07		07	19	SKO	2 490 229,70	2 490 229,70	399 880,25	7
1	ESF	Menej rozvinuté	118	01	07	07		06	19	SKO	15 377 287,66	15 377 287,66	973 064,32	7
1	ESF	Menej rozvinuté	118	01	07	07		07	19	SKO	15 377 287,66	15 377 287,66	973 064,32	7
1	ESF	Rozvinutejšie	115	01	07	07		05	19	SKO	1 243 080,00	1 180 926,00	0,00	8
1	ESF	Rozvinutejšie	118	01	07	07		06	19	SKO	1 435 841,19	1 435 841,19	90 855,59	1
1	ESF	Rozvinutejšie	118	01	07	07		07	19	SKO	1 435 841,20	1 435 841,20	90 855,58	1
2	YEI		103	01	07	07			19	SKO	801 866,19	769 927,84	25 715,50	4
2	YEI		103	01	07	07			23	SKO	30 624,86	29 605,05	0,00	1
2	YEI		103	01	07	07			24	SKO	212 266 073,66	212 258 381,15	27 863 564,61	12
3	ESF	Menej rozvinuté	102	01	07	07		07	24	SKO	586 976 953,05	586 976 953,05	225 519 622,64	18
3	ESF	Menej rozvinuté	102	04	07	07		08	21	SKO	58 500 000,00	58 500 000,00	14 624 999,97	1
3	ESF	Menej rozvinuté	105	01	07	07		08	24	SKO	50 000 000,00	50 000 000,00	8 983 534,91	1
3	ESF	Menej rozvinuté	108	01	07	07		08	18	SKO	19 566 647,10	19 566 647,10	1 981 715,26	2
3	ESF	Menej rozvinuté	108	01	07	07		08	24	SKO	4 598 703,97	4 598 703,97	492 955,48	1
3	ESF	Rozvinutejšie	105	01	07	07		07	24	SKO	30 000 000,00	30 000 000,00	5 524 389,59	1
4	ESF	Menej rozvinuté	109	01	07	07		08	20	SKO	2 978 577,95	2 978 577,95	0,00	1
4	ESF	Menej rozvinuté	109	01	07	07		08	21	SKO	60 906 844,77	60 906 844,77	12 463 309,95	5
4	ESF	Menej rozvinuté	109	01	07	07		08	24	SKO	37 853 857,04	37 853 857,04	8 187 138,89	2
4	ESF	Menej rozvinuté	112	01	07	07		08	20	SKO	5 536 294,40	5 536 294,40	0,00	1
4	ESF	Menej rozvinuté	112	01	07	07		08	21	SKO	49 963 633,19	49 673 011,38	33 053 311,12	16
4	ESF	Menej rozvinuté	112	01	07	07		08	24	SKO	43 794 678,42	43 789 637,30	6 471 357,76	6
4	ESF	Rozvinutejšie	109	01	07	07		08	20	SKO	221 422,05	221 422,05	0,00	1
4	ESF	Rozvinutejšie	109	01	07	07		08	21	SKO	4 622 100,28	4 622 100,28	401 219,21	3
4	ESF	Rozvinutejšie	109	01	07	07		08	24	SKO	3 077 187,94	3 077 187,94	330 471,99	3
4	ESF	Rozvinutejšie	112	01	07	07		08	21	SKO	9 255 819,26	9 080 095,32	2 596 745,93	9
4	ESF	Rozvinutejšie	112	01	07	07		08	24	SKO	4 657 080,45	4 643 062,35	498 049,63	7
5	ESF	Menej rozvinuté	110	01	07	07		02	18	SKO	33 601,80	31 921,71	0,00	1

5	ESF	Menej rozvinuté	110	01	07	07		06	18	SKO	33 601,80	31 921,71	0,00	1
5	ESF	Menej rozvinuté	110	01	07	07		07	18	SKO	33 601,80	31 921,71	0,00	1
5	ESF	Menej rozvinuté	110	01	07	07		02	20	SKO	23 147 960,86	23 147 960,86	223 075,58	2
5	ESF	Menej rozvinuté	110	01	07	07		06	20	SKO	1 882 642,44	1 882 642,44	223 075,58	1
5	ESF	Menej rozvinuté	110	01	07	07		07	20	SKO	1 882 642,44	1 882 642,44	223 075,58	1
5	ESF	Menej rozvinuté	110	01	07	07		02	21	SKO	11 335 142,33	11 159 904,36	99 332,41	21
5	ESF	Menej rozvinuté	110	01	07	07		06	21	SKO	11 309 941,05	11 135 963,12	99 332,41	21
5	ESF	Menej rozvinuté	110	01	07	07		07	21	SKO	10 731 388,97	10 570 108,47	95 837,60	21
5	ESF	Menej rozvinuté	110	01	07	07		02	24	SKO	913 175,97	913 175,97	4 764,27	2
5	ESF	Menej rozvinuté	110	01	07	07		06	24	SKO	913 175,97	913 175,97	4 764,27	2
5	ESF	Menej rozvinuté	110	01	07	07		07	24	SKO	913 175,97	913 175,97	4 764,27	2
5	ESF	Menej rozvinuté	111	01	07	07		02	18	SKO	33 601,80	31 921,71	0,00	1
5	ESF	Menej rozvinuté	111	01	07	07		06	18	SKO	33 601,80	31 921,71	0,00	1
5	ESF	Menej rozvinuté	111	01	07	07		07	18	SKO	33 601,80	31 921,71	0,00	1
5	ESF	Menej rozvinuté	111	01	07	07		02	20	SKO	1 882 642,44	1 882 642,44	223 075,58	1
5	ESF	Menej rozvinuté	111	01	07	07		06	20	SKO	1 882 642,44	1 882 642,44	223 075,58	1
5	ESF	Menej rozvinuté	111	01	07	07		07	20	SKO	1 882 642,44	1 882 642,44	223 075,58	1
5	ESF	Menej rozvinuté	111	01	07	07		02	21	SKO	10 674 402,82	10 513 314,62	95 265,49	21
5	ESF	Menej rozvinuté	111	01	07	07		06	21	SKO	10 649 201,47	10 489 373,34	95 265,49	21
5	ESF	Menej rozvinuté	111	01	07	07		07	21	SKO	10 070 649,40	9 923 518,69	91 768,55	21
5	ESF	Menej rozvinuté	111	01	07	07		02	24	SKO	913 175,97	913 175,97	4 764,27	2
5	ESF	Menej rozvinuté	111	01	07	07		06	24	SKO	913 175,97	913 175,97	4 764,27	2
5	ESF	Menej rozvinuté	111	01	07	07		07	24	SKO	913 175,97	913 175,97	4 764,27	2
6	EFRR	Menej rozvinuté	017	01	02	07	09		11	SKO	62 443,97	59 321,77	0,00	2
6	EFRR	Menej rozvinuté	017	01	03	07	09		11	SKO	4 876 393,49	4 632 573,83	0,00	26
6	EFRR	Menej rozvinuté	017	01	03	07	09		18	SKO	202 428,20	192 306,39	0,00	2
6	EFRR	Menej rozvinuté	020	01	03	07	09		11	SKO	536 401,43	509 581,36	0,00	8
6	EFRR	Menej rozvinuté	052	01	01	07	09		19	SKO	552 400,00	524 780,00	110 949,42	1
6	EFRR	Menej rozvinuté	052	01	02	07	09		19	SKO	3 857 295,04	3 664 430,28	0,00	9
6	EFRR	Menej rozvinuté	052	01	03	07	09		19	SKO	16 070 662,70	15 267 129,95	876 304,85	35
6	EFRR	Menej rozvinuté	054	04	01	07	09		21	SKO	3 921 568,70	3 921 568,70	1 130 932,95	3
6	EFRR	Menej rozvinuté	054	04	02	07	09		21	SKO	3 921 568,70	3 921 568,70	1 130 932,95	3
6	EFRR	Menej rozvinuté	054	04	03	07	09		21	SKO	3 921 568,70	3 921 568,70	1 130 932,95	3
6	EFRR	Menej rozvinuté	055	01	02	07	09		21	SKO	2 682 656,58	2 548 523,76	0,00	8
6	EFRR	Menej rozvinuté	055	01	03	07	09		21	SKO	6 764 655,68	6 426 422,89	110 035,17	28
6	EFRR	Menej rozvinuté	073	04	01	07	09		21	SKO	602 163,03	602 163,03	0,00	1
6	EFRR	Menej rozvinuté	073	04	02	07	09		21	SKO	602 163,03	602 163,03	0,00	1
6	EFRR	Menej rozvinuté	073	04	03	07	09		21	SKO	602 163,03	602 163,03	0,00	1
7	ESF	Menej rozvinuté	121	01	07	07		08	18	SKO	38 012 993,32	38 012 993,32	12 610 341,35	5
7	ESF	Menej rozvinuté	122	01	07	07		08	18	SKO	11 354 123,13	11 354 123,13	3 184 671,70	2
7	ESF	Menej rozvinuté	123	01	07	07		08	18	SKO	3 496 664,43	3 496 664,43	929 913,25	2
7	ESF	Rozvinutejšie	121	01	07	07		08	18	SKO	1 854 491,98	1 854 491,98	603 774,28	3
7	ESF	Rozvinutejšie	122	01	07	07		08	18	SKO	689 724,17	689 724,17	192 020,96	2

7	ESF	Rozvinutejšie	123	01	07	07		08	18	SK0	176 711,43	176 711,43	57 869,08	2
Spolu	EFRR	Menej rozvinuté									49 176 532,28	47 396 265,42	4 490 088,29	131
Spolu	ESF	Menej rozvinuté									1 202 762 637,60	1 200 145 109,37	338 448 737,34	405
Spolu	ESF	Rozvinutejšie									58 669 299,95	58 417 403,91	10 386 251,84	41
Spolu	YEI										213 098 564,71	213 057 914,04	27 889 280,11	17
Celkový súčet											1 523 707 034,54	1 519 016 692,74	381 214 357,58	594

Zdroj: Zdroj: ITMS2014+, RO

003. Tabuľka 8 Použitie krížového financovania (EFRR a ESF v rámci cieľa 1 Investovanie do rastu a zamestnanosti)

1.	2.	3.	4.	5.	6.
Použitie krížového financovania	Prioritná os	Výška podpory EU, ktorá sa plánuje použiť na krížové financovanie na základe vybraných projektov (€)	Ako podiel na podpore EU na prioritnú os (v%) (3/podpora EU na prioritnú os x 100) Podiel výšky podpory EU, ktorá sa plánuje použiť na krížové financovanie na základe vybraných projektov na alokácii prioritnej osi (%) (2/alokácia na prioritnú os*100)	Výška podpory EU použitá v rámci krížového financovania na základe oprávnených výdavkov, ktoré prijímateľ vykázal riadiacemu orgánu (v €) Podiel sumy oprávnených výdavkov krížového financovania deklarovaných prijímateľom riadiacemu orgánu na alokácii prioritnej osi (%) (4/alokácia na prioritnú os*100)	Ako podiel na podpore EU na prioritnú os (v %) (5/podpora EU na prioritnú os x 100) Podiel sumy oprávnených výdavkov krížového financovania deklarovaných prijímateľom riadiacemu orgánu na alokácii prioritnej osi (%) (4/alokácia na prioritnú os*100)
Krížové financovanie: výdavky oprávnené pre podporu z EFRR, ale podporované z ESF	1	45 874 650,90	10,67	0	0
Krížové financovanie: výdavky oprávnené pre podporu z EFRR, ale podporované z ESF	3	79 592 473,70	10,67	0	0
Krížové financovanie: výdavky oprávnené pre podporu z EFRR, ale podporované z ESF	4	29 469 929,10	10,67	0	0
Krížové financovanie: výdavky oprávnené pre podporu z EFRR, ale podporované z ESF	5	13 900 000,00	10,67	0	0
Krížové financovanie: výdavky oprávnené pre podporu z ESF, ale podporované z EFRR	6	24 366 246,20	10,65	0	0
Krížové financovanie: výdavky oprávnené pre podporu z EFRR, ale podporované z ESF	7	7 860 000,00	10	0	0
Spolu		201 063 299,90			

Zdroj: ITMS2014+, RO

Cieľ 2 Európska územná spolupráca

1.	2.	3.	4.
----	----	----	----

	Plánovaná výška podpory z EFRR, ktorá sa má použiť na projekt alebo časť projektu vykonávanú mimo oblasti programu na základe vybraných projektov (€)	Podiel plánovanej výška podpory EFRR, ktorá sa má použiť na projekt alebo časť projektu vykonávanú mimo oblasti programu na základe vybraných projektov na celkových pridelených finančných prostriedkoch (%) (1/celková výška pridelenej podpory z EFRR na úrovni programu*100)	Suma oprávnených výdavkov v rámci podpory z EFRR na projekt alebo časť projektu vykonávanú mimo oblasti programu deklarovaná prijímateľom riadiacemu orgánu (€)	Podiel sumy oprávnených výdavkov v rámci podpory z EFRR na projekt alebo časť projektu vykonávanú mimo oblasti programu deklarovaných prijímateľom riadiacemu orgánu na celkových pridelených finančných prostriedkoch (%) (3/ celková výška pridelenej podpory z EFRR na úrovni programu *100)
Výdavky na časť projektu alebo projekt vykonávaný mimo oblasti programu*	0	0	0	0

Zdroj: ITMS2014+, RO

* v súlade s povolenými max. podielmi stanovenými v článku 20 nariadenia EP a Rady (EU) č. 1299/2013

004. Tabuľka 10 Výdavky realizované mimo Únie (ESF)

1.	2.	3.	4.
Suma predpokladaných výdavkov, ktoré budú vynaložené mimo Únie v rámci TC 8 a 10 na základe vybraných projektov (€)	Podiel na celkových finančných prostriedkoch (EU + národné financovanie) pridelených na program ESF alebo časti ESF v prípade multifondového programu (%) (1/ celková alokácia programu ESF alebo časť ESF v prípade multifondového programu*100)	Suma oprávnených výdavkov, ktoré boli vynaložené mimo Únie, deklarovaná prijímateľom riadiacemu orgánu (€)	Podiel na celkových finančných prostriedkoch (EU + národné financovanie) pridelených na program ESF alebo časti ESF v prípade multifondového programu (%) (3/ celková alokácia programu ESF alebo časť ESF v prípade multifondového programu*100)
51 819 933	2,44 %	0	0

Zdroj: ITMS2014+, RO

* v súlade s povolenými max. podielmi stanovenými v článku 13 nariadenia EP a Rady (EU) č. 1304/2013

005. Tabuľka 11: Alokácia zdrojov IZM pridelená pre mladých ľudí mimo oprávnených regiónov úrovne NUTS 2 (článok 16 nariadenia EP a Rady (EU) č. 1304/2013)

	1.	2.	3.	4.	5.
	Prioritná os	Plánovaná výška podpory EU v rámci IZM (alokácia IZM a zodpovedajúca časť ESF), ktorá sa má prideliť mladým ľuďom mimo oprávnených regiónov úrovne NUTS 2 (ako je zadané v časti 2.A.6.1 OP) (€)	Výška podpory EU v rámci IZM (alokácia IZM a zodpovedajúca časť ESF), pridelená mladým ľuďom mimo oprávnených regiónov úrovne NUTS 2 (€)	Oprávnené výdavky, ktoré boli vynaložené v rámci projektov na podporu mladých ľudí mimo oprávnených regiónov úrovne NUTS 2 (€)	Zodpovedajúca podpora EU na oprávnené výdavky, ktoré boli vynaložené v rámci projektov na podporu mladých ľudí mimo oprávnených regiónov úrovne, ktorá vyplýva z uplatnenia miery spolufinancovania na prioritnú os (€)
Spolu	2	20 671 508	0	0	0

Zdroj: ITMS2014+, RO

1.4. Zhrnutie hodnotení

V roku 2017 RO realizoval prípravu procesu verejného obstarávania na výber dodávateľa služieb na zabezpečenie externých hodnotení Operačného programu Ľudské zdroje (ďalej len "OP ĽZ").

Z vyššie uvedeného dôvodu, ako aj z dôvodu oneskorenej implementácie OP ĽZ, a s tým spojeného nedostatočného množstva výstupných dát potrebných pre hodnotenie jednotlivých oblastí intervencie operačného programu, nebolo možné v sledovanom období zabezpečiť vykonanie samotných hodnotení v zmysle schváleného Plánu hodnotenia OP ĽZ, verzia 1.1.

V oblasti hodnotení sa na úrovni CKO v sledovanom období uskutočnili zasadnutia Pracovnej skupiny pre hodnotenie EŠIF, kde zástupcovia RO pre OP ĽZ spoločne so zástupcami SO aktívne participovali na riešení problémov a výziev v oblasti hodnotenia programového obdobia 2014 - 2020.

V priebehu roka CKO začalo realizáciu externého hodnotenia zapojenia partnerov a ich participácie na vykonávaní Partnerskej dohody SR. RO a SO OP ĽZ boli v tejto súvislosti oslovené a požiadané o spoluprácu s expertným tímom externého dodávateľa CKO. V monitorovanom období prebiehala komunikácia so zúčastnenými stranami. Poskytnuté informácie budú súčasťou Správy o vykonávaní Partnerskej dohody, ktorú bude predkladať CKO.

006.Tabuľka: Indikatívny zoznam hodnotení v roku 2018

Č.	Názov hodnotenia	Predmet, cieľ a zdôvodnenie potreby hodnotenia	Indikatívny časový harmonogram	Forma
1.	Hodnotenie pokroku k naplneniu cieľov PO Vzdelávanie v rámci OP ĽZ	Cieľom hodnotenia je posúdiť napĺňanie špecifických cieľov prioritnej osi (ďalej len „PO“), vyhodnotiť plnenie výkonnostného rámca a zároveň zhodnotiť hospodárnosť a účinnosť vykonávania PO OP ĽZ. Odporúčania z hodnotiacej správy zohľadnia prípadnú revíziu OP ĽZ. Výstupy sa využijú pri vypracovaní výročných a záverečnej správy o vykonávaní OP ĽZ.	2018	Externe
2.	Hodnotenie pokroku k naplneniu cieľov PO Iniciatívy na podporu zamestnanosti mladých ľudí v rámci OP ĽZ	Cieľom hodnotenia je posúdiť napĺňanie špecifických cieľov PO, vyhodnotiť plnenie výkonnostného rámca a zároveň zhodnotiť hospodárnosť a účinnosť vykonávania PO OP ĽZ. Odporúčania z hodnotiacej správy zohľadnia prípadnú revíziu OP ĽZ. Výstupy sa využijú pri vypracovaní výročných a záverečnej správy o vykonávaní OP ĽZ.	2018	Externe
3.	Hodnotenie pokroku k naplneniu cieľov PO Zamestnanosť v rámci OP ĽZ	Cieľom hodnotenia je posúdiť napĺňanie špecifických cieľov PO, vyhodnotiť plnenie výkonnostného rámca a zároveň zhodnotiť hospodárnosť a účinnosť vykonávania PO OP ĽZ. Odporúčania z hodnotiacej správy zohľadnia prípadnú revíziu OP ĽZ. Výstupy sa využijú pri vypracovaní podkladovej informácie pre Správu o stave implementácie EŠIF, ako aj pri vypracovaní výročných a záverečnej správy o vykonávaní OP ĽZ.	2018	Externe
4.	Hodnotenie pokroku k naplneniu cieľov PO Sociálne začlenenie v rámci OP ĽZ	Cieľom hodnotenia je posúdiť napĺňanie špecifických cieľov PO, vyhodnotiť plnenie výkonnostného rámca a zároveň zhodnotiť hospodárnosť a účinnosť vykonávania PO OP ĽZ. Odporúčania z hodnotiacej správy zohľadnia prípadnú revíziu OP ĽZ. Výstupy sa využijú pri vypracovaní výročných a záverečnej správy o vykonávaní OP ĽZ.	2018	Externe
5.	Hodnotenie pokroku k naplneniu cieľov PO Integrácia marginalizovaných rómskych komunít v rámci OP ĽZ	Cieľom hodnotenia je posúdiť napĺňanie špecifických cieľov PO, vyhodnotiť plnenie výkonnostného rámca a zároveň zhodnotiť hospodárnosť a účinnosť vykonávania PO OP ĽZ. Odporúčania z hodnotiacej správy zohľadnia prípadnú revíziu OP ĽZ. Výstupy sa využijú pri vypracovaní výročných a záverečnej správy o vykonávaní OP ĽZ.	2018	Externe

6.	Hodnotenie pokroku k naplneniu cieľov PO Technická vybavenosť v obciach s prítomnosťou marginalizovaných rómskych komunit v rámci OP ĽZ	Cieľom hodnotenia je posúdiť napĺňanie špecifických cieľov PO, vyhodnotiť plnenie výkonnostného rámca a zároveň zhodnotiť hospodárnosť a účinnosť vykonávania PO OP ĽZ. Odporúčania z hodnotiacej správy zohľadnia prípadnú revíziu OP ĽZ. Výstupy sa využijú vypracovaní výročných a záverečnej správy o vykonávaní OP ĽZ. Zároveň sa údaje využijú pri aktualizácii Atlasu rómskych komunit 2013 a Stratégie SR pre integráciu Rómov do roku 2020.	2018	Externe
7	Posúdenie účinnosti, hospodárnosti a vplyvu spoločnej podpory z ESF a osobitne vyčlenených prostriedkov na iniciatívu na podporu zamestnanosti mladých ľudí	Cieľom hodnotenia bude posúdiť celkový pokrok Iniciatívy na podporu zamestnanosti mladých ľudí a zároveň strednodobé preskúmanie rozpočtu viacročného finančného rámca. V rámci hodnotenia sa vykoná posúdenie účinnosti, hospodárnosti a vplyvu spoločnej podpory z ESF a osobitne vyčlenených prostriedkov na iniciatívu na podporu zamestnanosti mladých ľudí, a to aj na vykonávanie systému záruk pre mladých ľudí. V prípade realizácie kontrafaktuálneho hodnotenia dopadov bude výstupom zistenie efektivity poskytovaných intervencií ESF/IZM vo vzťahu k umiestneniu mladých ľudí do 29 rokov na trhu práce.	2018	Externe

Zdroj: RO

Pozn.: Závery a odporúčania z hodnotení sa zohľadnia v ďalšej fáze vykonávania OP ĽZ (napr. úprava legislatívneho rámca, internej riadiacej dokumentácie, revízia OP ĽZ).

1.5. Informácia o realizovaní IZM, ak je relevantné (článok 19 (2) a 19 (4) nariadenia EP a Rady (EÚ) č. 1304/2013)

V roku 2017 bolo spoločným cieľom národných a dopytových projektov v rámci PO2 IZM uľahčenie prechodu mladých ľudí zo vzdelávacieho systému a evidencie uchádzačov o zamestnanie na trh práce v súlade s cieľmi *Záruky pre mladých ľudí v SR*. Pojem „záruka“ predstavuje kvalitnú ponuku zamestnania, ďalšieho vzdelávania, učňovskej prípravy alebo stáže v lehote štyroch mesiacov po strate zamestnania, alebo po ukončení formálneho vzdelania.

Zamestnateľnosť ako aj udržateľnosť integrácie mladých UoZ do 29 rokov, vrátane NEET¹, na trhu práce bola v roku 2017 podporovaná a zabezpečovaná širokou škálou aktívnych opatrení na trhu práce v oblasti poradenstva, ďalšieho vzdelávania a iných foriem podpory zamestnávania. Mladým ľuďom boli poskytované rôzne druhy individualizovaného poradenstva, zahrňujúce napr. analýzu a komplexné zhodnotenie ich potenciálu, identifikáciu bariér, ktoré bránia ich vstupu na trh práce a posilňovala sa motivácia mladých ľudí k proaktívnemu prístupu pri riešení ich nezamestnanosti. Pre tento cieľ sa navýšila kapacita odborných poradcov na úradoch PSVR celkom o 60 ľudí.

Ďalšie vzdelávanie mladých, s cieľom nadobudnúť a posilniť vedomosti, schopnosti a zručnosti potrebné pre uplatnenie sa na trhu práce, bolo podporované prostredníctvom rekvalifikácií (RE-PAS+) alebo kompetenčných kurzov (KOMPAS+). Počas účasti na *RE-PAS+ a KOMPAS+* je mladým ľuďom poskytovaný paušálny príspevok na pokrytie nevyhnutných nákladov ako kurzovné, príspevok na cestovné a stravné). V roku 2017 NKU SR preveril efektívnosť a účinnosť realizovaných rekvalifikácií. Kontrola bola ukončená v roku 2018 zverejnením Záverečnej správy². Hlavným odporúčaním je užšia previazanosť vzdelávacieho a rekvalifikačného systému s požiadavkami trhu práce.

Nadalej v roku 2017 pokračovala podpora integrácie mladých ľudí na trh práce prostredníctvom poskytovania finančných príspevkov a to hlavne na podporu vytvorenia pracovných miest v prvom pravidelne platenom zamestnaní, samozamestnaní, mentorovanom

¹ mladí ľudia do 29 rokov, ktorí nie sú zamestnaní, nepokračujú v procese vzdelávania ani sa nezúčastňujú na odbornej príprave

² <https://www.nku.gov.sk/documents/10157/265201/96062--110.pdf>

zamestnaní, pre dlhodobo nezamestnaných mladých ľudí, poskytovaním príspevku na vykonávanie absolventskej praxe a následnej možnosti zamestnania sa u toho istého zamestnávateľa. Motiváciou k nájdeniu si zamestnania je aj poskytovanie finančného príspevku prvých 12 mesiacov po nástupe do zamestnania.

Prostredníctvom IZM boli podporení zdravotne postihnutí mladí ľudia a mladí ľudia pred a po ukončení náhradnej starostlivosti, taktiež po ukončení starostlivosti v reedukačných zariadeniach, po ukončení resocializácie v resocializačnom stredisku, po výkone trestu odňatia slobody, po výkone väzby alebo mladí ľudia bez prístrešia. Týmto vybraným skupinám mladých ľudí bola podpora poskytovaná formou vypracovania individuálneho kariérneho plánu. Na jeho základe boli zvolené vhodné aktivity na uľahčenie vstupu mladého človeka z vybranej cieľovej skupiny na trh práce.

Podporení boli v roku 2017 nielen mladí ľudia, ktorí sú v evidencii UoZ úradu PSVR, ale aj tí, ktorí v tejto evidencii vedení nie sú. Podpora sa realizovala širokou škálou aktivít, najmä však vyhľadávaním, aktivizáciou a motivovaním mladých ľudí k zapojeniu sa do vzdelávania alebo odbornej prípravy, alebo k hľadaniu a následnému vstupu do zamestnania. Iniciatíva taktiež poskytla mladým ľuďom pomoc pri príprave začatia podnikania a samozamestnania.

Všetky pracovné ponuky, doručené účastníkom zapojeným do opatrení IZM, boli v súlade so zákonom č.5/2004 Z.z. o službách zamestnanosti, §15 Vhodné zamestnanie³ t.j. zohľadňovali zdravotný stav, kvalifikáciu, odborné zručnosti alebo druh dovedy vykonávanej práce.

Zamestnanosť mladých ľudí v roku 2017

Jedným z najväznejších fenoménov na trhu práce je naďalej dlhodobá nezamestnanosť (nezamestnanosť trvajúca viac ako 12 mesiacov), ktorá má negatívny dopad na psychiku ľudí, vedie k existenčnej frustrácii, sťažuje osvojovanie pracovných návykov a adaptáciu na svet práce v budúcnosti. Je dôležité dlhodobo nezamestnaných UoZ do 29 rokov cielene a efektívne podporovať a motivovať pri čo najrýchlejšom uplatnení sa na trhu práce.

V rámci menej rozvinutých regiónov dosiahol celkový počet evidovaných mladých UoZ do 29 rokov ku koncu roku 2017 úroveň 40 821 nezamestnaných osôb, čo predstavuje podiel 22,2 % z celkového počtu nezamestnaných. Z hľadiska dĺžky evidencie je rozdelenie uvedeného počtu mladých nezamestnaných nasledovné: menej ako 6 mesiacov 24 879 osôb; v rozpätí 6 -12 mesiacov 6 849 osôb a počet mladých, ktorí sú nezamestnaní viac ako 1 rok a menej ako 2 roky predstavuje 4 379 osôb. V evidencii je viac ako 2 roky 4 714 osôb, pričom najviac ich figuruje v rámci úradu práce, sociálnych vecí a rodiny Prešov.

V porovnaní s predošlým rokom 2016, kedy dosiahol celkový počet UoZ do 29 rokov v rámci menej rozvinutých regiónov takmer 68 000 osôb, je možné sledovať úbytok nezamestnaných mladých ľudí o takmer 40%. Výrazné zníženie počtu mladých UoZ do 29 rokov je vnímané ako pozitívny jav v kontexte neustálej intervencie zo strany úradov PSVR a realizácie projektov IZM. Na druhej strane však možno sledovať aj negatívny kontext úbytku nezamestnaných evidovaných osôb v podobe odlivu pracovnej sily mladých do zahraničia.

Východiskovým rámcom, na ktorý zásadným spôsobom nadväzuje stratégia zamestnanosti mladých ľudí na Slovensku je [Národný plán implementácie záruky pre mladých ľudí v Slovenskej republike](#), ktorý prerokovala a vzala na vedomie vláda SR na svojom rokovaní dňa 5.2.2014. Dokument obsahuje harmonogram reforiem (legislatívnych zmien) a iniciatív (programov a projektov) na podporu zamestnanosti mladých ľudí.

Implementácia projektov PO2

³ <https://www.slov-lex.sk/pravne-predpisy/SK/ZZ/2004/5/20180401.html>

Ku koncu roku 2016 boli v implementácii 3 národné projekty, ktorých alokácia bola v priebehu roku 2017 znížená, a to najmä z dôvodu poklesu počtu osôb cieľovej skupiny. RO reagoval na vzniknutú situáciu vyhlásením nových vyzvaní národných projektov. V priebehu roka 2017 boli v PO2 vyhlásené celkom 4 vyzvania pre národné projekty a 1 výzva pre dopytovo-orientované projekty:

1. Vyzvanie č. OP ĽZ NP 2017/2.1.1/03, **Šanca pre mladých** - 01.06.2017, cieľom projektu je vytvoriť pracovné miesta pre UoZ do 29 rokov, ktorí sú bezprostredne pred vstupom do projektu v evidencii UoZ najmenej 12 po sebe nasledujúcich mesiacov. Zamestnávateľ môže v prípade potreby zabezpečiť na podporovanom pracovnom mieste pracovný tútoring pre ich adaptáciu do kolektívu.
2. Vyzvanie č. OP ĽZ NP 2017/2.1.1/01, **Vzdelávanie mladých uchádzačov o zamestnanie** - 06.06.2017, cieľom projektu je podporiť zamestnateľnosť mladých UoZ do 29 rokov prostredníctvom prípravy na trh práce formou rekvalifikácie, posilnením kľúčových kompetencií, alebo vzdelávaním a prípravou pre trh práce z vlastnej iniciatívy MUoZ. Projekt sa vykonáva prostredníctvom Aktivity Vzdelávanie mladých UoZ.
3. Vyzvanie č. OP ĽZ NP 2017/2.1.1/02, **Reštart pre mladých uchádzačov o zamestnanie** - 06.06.2017, cieľom projektu je prostredníctvom poskytovania poradenstva a finančných príspevkov motivovať mladých k nájdeniu si zamestnania.
4. Vyzvanie č. OP ĽZ NP 2017/2.1.1/04, **Vybrané aktívne opatrenia na trhu práce pre mladých UoZ** - 09.11.2017, ide o prefinancovanie poskytnutých finančných prostriedkov, resp. dofinancovanie finančných záväzkov vyňatých z PO3 (Zamestnanosť), ktoré boli použité na podporu zvyšovania zamestnanosti a podporu zvyšovania aktivity UoZ (NEET) vo veku do 29 rokov.
5. Výzva č. OP ĽZ DOP 2017/2.1.1/01, **Aktivizácia a podpora mladých NEET** - 16.06.2017- alokácia 30 000 000 €. Výzva sa zameriava na pomoc mladým NEET, a to nielen tým, ktorí sú vedení v evidencii UoZ úradu PSVR, ale aj tým, ktorí nie sú v evidencii UoZ úradu práce, sociálnych vecí a rodiny. Naším cieľom je aktivovať týchto mladých ľudí, vzbudiť v nich motiváciu, aby zmenili svoj status. Vhodnosť výberu realizácie aktivít bola konzultovaná s potenciálnymi zamestnávateľmi, úradmi PSVR, starostami obcí, ako aj s pracovníkmi lokálnych organizácii tretieho sektora.

Realizácia IZM sa v priebehu roku 2017 aj naďalej zameriavala na udržateľnú integráciu mladých ľudí, vrátane skupiny NEET (t.j. mladí ľudia, ktorí nie sú zamestnaní, nepokračujú v procese vzdelávania, ani sa nezúčastňujú na odbornej príprave) na trhu práce.

V rámci špecifického cieľa 2.1.1 je k 31.12.2017 od začiatku (kumulatívne) zazmluvnených sedem NP v celkovej hodnote NFP 182 092 667,02 €, a to:

312021A017 Praxou k zamestnaniu (33 007 500,00 €) - podpora mladých ľudí do 29 rokov veku, s cieľom zvýšenia ich zamestnanosti prostredníctvom prehlbovania ich odborných zručností, vedomostí a praktických skúseností formou mentorovaného zapracovania a praxe u zamestnávateľov, ktorí na uvedený účel vytvoria pracovné miesta;

312021A051 Absolventská prax štartuje zamestnanie (19 125 000,00 €) - podpora mladých ľudí prostredníctvom praxe u zamestnávateľa a následnej podpory jeho zamestnávania po ukončení praxe u toho istého zamestnávateľa;

312021A139 Úspešne na trhu práce (27 000 000,00. €) - podpora začatia vykonávania SZČ mladých ľudí a podpora vytvorenia pracovného miesta v prvom pravidelne platenom zamestnaní;

312021J355 Šanca pre mladých (49 981 644,80 €) - poskytovanie finančných príspevkov na vytvorenie pracovného miesta pre dlhodobo nezamestnaných mladých UoZ;

312021J587 Reštart pre mladých uchádzačov o zamestnanie (9 994 542,77 €) - cieľom projektu je poskytnúť mladým UoZ vo veku do 29 rokov intenzívny komplexný a dlhodobý poradenský program a poskytovanie finančného príspevku aktívnym mladým UoZ, ktorí si nájdu zamestnanie;

312021J580 Vzdelávanie mladých uchádzačov o zamestnanie (30 983 991,45 €) – cieľom projektu je podporiť zamestnateľnosť mladých UoZ prostredníctvom prípravy na trh práce formou rekvalifikácie, posilnením kľúčových kompetencií, alebo vzdelávaním a prípravou pre trh práce z vlastnej iniciatívy UoZ;

312021N146 Vybrané aktívne opatrenia na trhu práce pre mladých UoZ (11 999 988,00 €) - prostredníctvom tohto NP je realizovaná podpora zamestnanosti a pomoc pri uplatnení sa na trhu práce pre cca 7 700 mladých ľudí, ktorí boli nezamestnaní. Prostredníctvom tohto NP sa zabezpečí prefinancovanie poskytnutých finančných prostriedkov, resp. dofinancovanie finančných záväzkov vytvorených pôvodne v prioritnej osi 3, ktoré boli použité na podporu zvyšovania zamestnanosti a podporu zvyšovania aktivity UoZ (NEET) vo veku do 29 rokov. Zároveň budú zapájaní ďalší účastníci do AOTP, pri ktorých doba financovania bude ukončená v rámci oprávneného obdobia na financovanie a realizáciu aktivít prioritnej osi 2.

Pod gesciou IA MPSVR SR prebiehali 3 výzvy v celkovej alokácii 52 015 000,00 €, a to:

- **OP ĽZ DOP 2016/2.1.1/01** (Podpora vstupu vybraných skupín mladých ľudí na trh práce) vyhlásená v roku 2016 a so zacielením na programy určené na vyhľadávanie nových alebo inovatívnych foriem podpory mladých ľudí NEET s cieľom ich vzdelávania, hľadania zamestnania, praxe a pod.; (4 predložené, z toho 2 zastavené konanie, 2 schválené ŽoNFP, 1 zazmluvnený a následne MU projekt)

- **OP ĽZ DOP 2016/2.1.1/02** Nové alebo inovatívne programy na zlepšenie samozamestnávania mladých ľudí, vyhlásená v roku 2016 a so zacielením na prípravu na začatie podnikania a pomoc pri samozamestnávaní mladých ľudí, resp. pri zamestnaní; (10 schválených ŽoNFP (17 predložených, z toho 4 zastavené konanie, 10 schválených ŽoNFP, 8 zazmluvnených, následne 2 MU projekty, teda 6 v realizácii)

- **OP ĽZ DOP 2017/2.1.1/01** (Aktivizácia a podpora mladých NEET) vyhlásená v roku 2017 so zacielením na činnosti zamerané na aktivizáciu a podporu NEET, a to aj tých, ktorí nie sú v evidencii UoZ úradu PSVR. (80 predložených, z toho 20 zastavené konanie, 1 schválená ŽoNFP, zatiaľ žiadny zazmluvnený projekt)

Údaje o počte uchádzačov o zamestnanie, zapojených do jednotlivých národných projektov (ďalej len „NP“) a výziev od začiatku realizácie opatrení k 31. 12. 2017.
(poznámka: jeden účastník sa mohol podieľať na viacerých aktivitách projektu)

NP Praxou k zamestnaniu (312021A017) v rámci NP bolo podporených **6 808** UoZ do 29 rokov.

NP Absolventská prax štartuje zamestnanie (312021A051) v rámci aktivity 1 bolo podporených **12 158** mladých UoZ a v rámci aktivity 2 bolo do NP zapojených **39** UoZ do 29 rokov.

NP Úspešne na trhu práce (312021A139) – **4 133** UoZ do 29 rokov bolo podporených v aktivite 1 NP a **529** UoZ vo veku do 29 rokov bolo zapojených do aktivity 2 NP.

NP Šanca pre mladých (312021J355) – v rámci NP bolo podporených **822** dlhodobozamestnaných UoZ vo veku do 29 rokov.

NP Vzdelávanie mladých UoZ (312021J580) – do opatrenia 1 (REPAS+) bolo zapojených **1 902** UoZ do 29 rokov a do opatrenia 2 (KOMPAS+) **1 989** UoZ do 29 rokov. O opatrenie 3 (vzdelávanie z vlastnej iniciatívy mladých UoZ) nebol zo strany UoZ prejavovaný záujem.

NP Reštart pre mladých UoZ (312021J587) – do opatrenia 1 NP bolo zapojených **5 982** UoZ do 29 rokov a do opatrenia 2 NP **6 888** mladých ľudí do 29 rokov.

NP Vybrané aktívne opatrenia na trhu práce pre mladých UoZ (312021N146) v sledovanom období bolo v rámci NP podporených **7 345** UoZ vo veku do 29 rokov.

Výzva Podpora vstupu vybraných skupín mladých ľudí na trh práce (OP ĽZ DOP 2016/2.1.1/01) – v rámci predmetnej výzvy nebol zazmluvnený žiadny projekt.

Výzva Nové alebo inovatívne programy na zlepšenie samozamestnania mladých ľudí (OP ĽZ DOP 2016/2.1.1/02) – v priebehu sledovaného obdobia bolo do výzvy zapojených **113** mladých ľudí vo veku do 29 rokov.

Výzva Aktivizácia a podpora mladých NEET (OP ĽZ DOP 2017/2.1.1/01) – v rámci predmetnej výzvy nebol v priebehu sledovaného obdobia zazmluvený žiadny projekt.

Vyššie uvedené dáta predstavujú celkovo 48 708 účastí na jednotlivých aktivitách.

Zmena PO2 - revízia OP ĽZ

Vykonávacím rozhodnutím Európskej Komisie zo dňa 18.12.2017 prišlo k revízii OP ĽZ. Uvedená zmena sa týkala výhradne zmeny PO2 IZM. Na základe rozhodnutia boli alokované dodatočné finančné prostriedky pre Slovenskú republiku vo výške 12 364 564,00 € z osobitných zdrojov Iniciatívy na podporu zamestnanosti mladých ľudí na roky 2014-2020. Na implementáciu PO2 IZM bolo v roku 2017 vyčlenených celkom 228 275 422,00 €, pričom podpora EU predstavuje 206 715 082,00 € a alokácia ŠR 21 560 340,00 €.

Suma kontrahovaných prostriedkov za EU/IZM k 31.12.2017 na zazmluvnených 7 NP a 6 DOP dosiahla úroveň 164 519 485,43 €, čo vo vzťahu k celkovej alokácii PO2 IZM predstavuje 79,59 %. Čerpanie (EU zdroj) (reálne čerpá 6 NP) čerpanie prostriedkov k 31.12.2017 na úrovni SŽoP je 21 834 648,21 €, čo predstavuje 10,56 % z alokácie na PO2.

Revíziou bola upravená aj hodnota záväzku pre roky 2018 (52 014) a 2023 (82 255) ukazovateľa O0085 Osoby do 29 rokov.

Zníženie miery nezamestnanosti mládeže

Z údajov Ústredia práce, sociálnych vecí a rodiny vyplýva, že k **31. 12. 2017** bolo v evidencii **24 295** UoZ vo veku do **25 rokov** (13,21%) a **20 596** UoZ vo vekovej skupine **25 – 29 rokov** (11,20%). Z toho vyplýva, že sa v evidencii UoZ nachádzalo **44 891** UoZ vo veku do **29 rokov** (24,42%). Tento počet vyjadruje **medziročný pokles** nezamestnanosti mladých ľudí do 29 rokov a to o **8,89%** oproti decembru 2016 (67 980 UoZ). (Údaje sú bez BSK, 7509 UoZ bolo vyradených z evidencie z dôvodu odchodu do zahraničia za účelom vykonávania zárobkovej činnosti.)

Vo vybranej skupine dlhodobo nezamestnaných mladých ľudí bol zaznamenaný výrazný pokrok v poklese nezamestnanosti. K 31. 12. 2017 sa v evidencii UoZ nachádzalo **10 522 dlhodobo nezamestnaných UoZ do 29 rokov**. V tejto vybranej cieľovej skupine bol zaznamenaný **medziročný pokles o 48,49%** (20 426 dlhodobo nezamestnaných UoZ v decembri 2016) (údaje sú bez BSK).

Situácia mladých ľudí do 29 rokov na trhu práce sa **dlhodobo výrazne zlepšuje** a od decembra 2013 bol zaznamenaný 65% pokles nezamestnanosti u tejto cieľovej skupiny. V cieľovej skupine dlhodobo nezamestnaných mladých ľudí UPSVR zaznamenalo pokles nezamestnanosti o 82%. Tento trend potvrdzujú aj vyššie uvedené čísla, ktoré dokazujú medziročný pokles nezamestnanosti nielen u mladých UoZ do 29 rokov, ale aj vo vybranej skupine dlhodobo nezamestnaných UoZ do 29 rokov, v ktorej sa zaznamenal pokles počtu UoZ o takmer polovicu.

K tomuto pozitívnemu vývoju prispeli aj opatrenia realizované v rámci PO2, ktoré sa zameriavajú na uľahčenie prechodu mladým ľuďom zo vzdelávacieho systému na trh práce a na nesúlad medzi zručnosťami a potrebami trhu práce. Jedným z opatrení bolo posilnenie včasného a intenzívneho poradenstva pre mladých UoZ. Za týmto účelom boli posilnené personálne kapacity úradov práce, sociálnych vecí a rodiny, vrátane koordinátorov vzdelávania a 60 odborných poradcov, ktorým bolo poskytnuté odborné školenie potrebné pre individuálnu a skupinovú prácu s mladými UoZ. Opatrenia realizované prostredníctvom PO2 sa taktiež zameriavajú na ďalšie vzdelávanie prostredníctvom rekvalifikácie (REPAS+) a prostredníctvom podpory kľúčových kompetencií (KOMPAS+) mladých ľudí, podporujú vykonávanie absolventskej praxe za účelom získavania praktických zručností a najmä podporujú vytváranie pracovných miest, vrátane možnosti vytvorenia pracovného miesta v prvom pravidelne platenom zamestnaní, a vrátane možnosti mentorovania. Realizované opatrenia taktiež podporujú vykonávanie samostatnej zárobkovej činnosti a pomáhajú mladým ľuďom pripraviť sa na jej realizáciu. Za účelom kvalitnejšieho zamerania opatrení poskytovaných mladým ľuďom do 29 rokov bola vykonaná revízia Operačného programu Ľudské zdroje (uznesenie vlády č. 344 z 11. 7. 2018).

Máme za to, že všetky vyššie uvedené opatrenia a **cez 40 000 podporených účasť mladých ľudí** dokazujú, že pokles nezamestnanosti u tejto cieľovej skupiny súvisí s implementáciou PO2 a Záruky pre mladých ľudí.

Prioritou SR v rámci PO2 bolo v roku 2017 znižovanie miery nezamestnanosti mladých ľudí do 29 rokov ich úspešným zapojením do pracovného života, čo sa vzhľadom na pozitívny vývoj ekonomiky a implementácie projektov IZM podarilo. Problémom už nie je ani tak vysoká miera nezamestnanosti mladých, ako riešenie podpory menej rozvinutých regiónov, aby mladí ľudia nemuseli odchádzať na prácu na druhý koniec krajiny a boli tak motivovaní zapojiť sa na miestnom trhu práce a na druhej strane zabezpečenie kvalifikácie mladých ľudí v súlade s kvalitatívnymi a regionálnymi potrebami zamestnávateľov a trhu práce.

1.6. Problémy, ktoré ovplyvňujú výkonnosť programu a prijaté opatrenia

a) problémy, ktoré ovplyvňujú výkonnosť programu a prijaté opatrenia zo strany RO / SO

007. Tabuľka: Problémy ovplyvňujúce výkonnosť programu

Os	Identifikovaný problém	Prijaté opatrenia	Plnenie prijatých opatrení
1	- List EK Ref. Ares(2017)/4112445 21.8.2017 žiadosť o vykonanie protipodvodných, protikorupčných opatrení, nastavenia a implementácie Akčného plánu pre PO1 - List 1131/5870/2017/ORP ÚPVII z 24.08.2017o nepredkladaní ÚPPVII výziev, vyzvaní do splnenia požiadaviek definovaných EK	SO v spolupráci s EK, CKO, RO, CO, OA vypracoval a prijal Akčný plán: 28 opatrení má zvýšiť transparentnosť, efektívnosť implementácie, výberu projektov a zapojenie partnerov.	16 opatrení v plnení Ďalšie: vyhlásovaním nových výziev/vyzvaní, výziev na OH, výber OH, na spoluprácu s ďalšími subjektmi (CKO, RO).
1	Náročný proces tvorby a schvaľovania SCO	Opatrenie z auditu EK č. 2014-1813 - SCO vo forme delegovaného aktu podľa čl. 14 (1) Nariadenia o ESF	V plnení 6 ŠSJM odsúhlasených EK, zapracované do delegovaných aktov predkladaných Európskemu parlamentu. 4 ŠSJM komunikované s EK. Analýza ďalšieho využitia SCO v PO1

1	Časový sklz kontrahovania a čerpania	<ul style="list-style-type: none"> - Pre súlad s legislatívou a novými stratégiami spresnenie textu OP ĽZ; - Podpora zaostávajúcich regiónov; - Duálne vzdelávanie doplniť praktickým vzdelávaním u zamestnávateľa; - Úprava znenia a hodnôt ukazovateľov 	Príprava revízie OP ĽZ
1	V NP 312011C789 chýba 45% zmlúv so SOŠ, krízový režim V NP 312011D079 mešká vyhlásenie VO „didaktické pomôcky“	Príprava novely zákona č. 61/2015 Z.z. Z. o odbornom vzdelávaní; - zriadenie duál pointov vo všetkých krajských mestách a centa orientácie Nitra	Schválená 20.4.18 + dvojtyždenné porady s prijímateľmi, monitorovanie čerpania NP pre jeho maximalizáciu
2	Nezáujem žiadateľov vo výzvach na DOP: - OP ĽZ DOP 2016/2.1.1/01 a OP ĽZ DOP 2016/2.1.1/02	Identifikácia príčin, návrh na uzavretie dvoch výziev, príprava vyhlásenia novej „Aktivizácia a podpora mladých NEET“	Uzavretie 2 výziev, 2018 vyhlásená nová, s rozšírením aktivít, cieľovej skupiny
2	Nedostatok kapacít VSZ	Nedostatok kapacít VSZ znižoval tempo implementácie IZM.	V roku 2017 prijatých viac ako 200 pracovníkov (aj pre PO3). V rámci NP „Reštart pre mladých“ – 60 poradcov; NP „Šanca pre mladých“ – 70 zamestnancov AOTP a ESF; NP „Vzdelávanie mladých UoZ“ – 60 koordinátorov vzdelávania.
2	Nízke čerpanie prostriedkov IZM	RO požiadal UPSVR, aby identifikoval mladých účastníkov do 29 rokov v rámci projektov v PO3: 312031A020, 312031D233, 312031J368, 312031A064, 312031A127	V roku 2017 sa zabezpečilo preúčtovanie už vzniknutých výdavkov na týchto účastníkov z 5 NP implementovaných v PO3 - cca 8 mil., do nového NP 312021N146 v PO2.
2, 3	Znižovanie počtu osôb cieľovej skupiny PO2, PO3 – nemožnosť využitia plánovaných prostriedkov a naplnenia ukazovateľov	Predloženie žiadosti o zníženie alokácie a merateľných ukazovateľov v 3 NP PO2 a 1 v PO3: - Absolventská prax štartuje zamestnanie - Praxou k zamestnaniu - Úspešne na trhu práce - Chceme byť aktívni na trhu práce; Úprava názvu ŠC 2.1.1, vypustenie špecifikácie „UoZ“ zabezpečí možnosť podpory neaktívnych mladých NEET Skrátenie kritéria dĺžky evidencie	RO akceptoval - dodatky k zmluvám o NFP Príprava revízie OP ĽZ
3	- Nedostatok odborných pracovníkov v oblasti inteligentného priemyslu - Ohrozené profesie, či regióny, ktoré prechádzajú transformáciou v dôsledku nedostatku príležitostí v priemysle a službách alebo v dôsledku zásadnej hospodárskej zmeny, útlmu	Zamerať sa na adaptabilitu na trhu práce aj v kontexte ohrozených profesií, či regiónov, ktoré prechádzajú transformáciou	Podporované budú opatrenia zamerané na neaktívnych, nízko kvalifikovaných a dlhodobo nezamestnaných, ako aj opatrenia v oblasti adaptability zamestnancov na meniace sa podmienky pracovného trhu
3	Riešenie dlhodobej nezamestnanosti	- Hlavný cieľ Akčného plánu na posilnenie integrácie DN na trh práce SR z novembra 2016 - Komplexná podpora rozvoja sociálnej ekonomiky, s cieľom posilniť štrukturálne stabilnú zamestnanosť	Príprava zákona č. 112/2018 o sociálnej ekonomike a sociálnych podnikoch, účinný bude od 1. mája 2018, Príprava revízie OP ĽZ
4	Medializácia netransparentnosti a diskriminácie v prístupe k ESF NP 312041A137 Podpora opatrovateľskej služby, pri poskytovaní finančnej podpory tretím stranám.	Zmenou dátumu doručenia na dátum odovzdania na prepravu žiadostí o zapojenie by prišlo k zmenám v poradovníku pridelenia opatrovateľiek v dvoch prípadoch, čo je 0,58% z doručených žiadostí. RO stanovil finančnú korekciu 0,58 % z oprávnených výdavkov projektu viazaných	Korekcia 0,58% v plnení Nezrovnalosť 312IP170076 - 94 942,56 € vysporiadaná 312IP170077 bez finančného dopadu

		na hlavné priame aktivity vykonávané subjektmi poskytujúcimi opatrovateľské služby. Pre budúce vyzvanie bude rozhodujúci dátum odovzdania na prepravu. Optimalizácia ukazovateľov	
4	OP ĽZ DOP 2016/4.1.2/01 Poradenstvo a osveta v oblasti prevencie a eliminácie diskriminácie v 1. kole 42 % žiadostí sú subjekty bez skúsenosti v problematike a nové subjekty	Úprava nastavenia podmienok poskytnutia príspevku 15 - Osobitné podmienky oprávnenosti žiadateľa - eliminácia zapojenia subjektov bez skúsenosti v danej problematike.	Výzva zrušená – príprava nového znenia
2,3, 4	Požiadavka OA na predloženie údajov v ŽoP v zmenenej štruktúre podľa novej metodiky na výber vzorky na výkon auditov operácií. OA informoval RO v auguste 2017 pred začatím auditov operácií.	Prijímateľ UPSVAR upravil evidencie výdavkov projektov.	V plnení
5	V NP Komunitné centrá je zapojených málo obcí (nedisponujú vhodnou budovou KC, nespĺnia schválené kritériá NP či kvalifikačné požiadavky na komunitných pracovníkov).	Komisia pri MV pre PO 5 a 6, r. 2018- SO predloží na schválenie úpravu kritérií zapojenia sa KC do NP. (znižiť kritérium zastúpenia MRK v obciach)	V riešení
5	Úprava kvalifikačných kritérií NP Terénna sociálna práca a Komunitné centrá v ŠSJV podľa novej legislatívy	ÚSVRK nesúhlasí s navrhovaným ukončením NP - nebude kontinuita, nové VO, opätovná administratívna záťaž, teraz zapojené KC nebudú mať možno záujem sa zapojiť do nového NP	Návrh - financovanie pozícií odborných garantov, ktorí by mali upravené kvalifikačné kritériá cez dotácie zo ŠR do konca NP
6	Vo výzvach na rekonštrukciu a výstavbu materských škôl (OPLZ-PO6-SC612-2016-1a; OPLZ-PO6-SC612-2016-1b) klesá počet ŽoNFP prvý raz predložených	Prieskum USVRK u 282 obcí (26 % z oslovených). Dôvody nezájmu: - obec nespĺňa podmienky výzvy (nevlastní MŠ, nevysporiadané pozemky, pokuta inšpektorátu práce, nízke zastúpenie detí z MRK), - je zapojená do iných výziev, - nemá potrebu MŠ, - nemá zdroje, - nízko nastavené benchmarky	SO po analýze pripraví novú výzvu
6	Nízky počet prijatých žiadostí v OPLZ-PO6-SC611-2016-3	Pre nevysporiadané pozemky, náročnosť povolovacích podmienok k sprístupneniu pitnej vody z podzemných a povrchových zdrojov.	Výzva upravená, nastavenia zjednodušené, po vyhodnotení najbližších kôl prebehne analýza dotazníkom na obce
4,5, 6	Nejednoznačná formulácia ukazovateľov, nesprávne východiskové predpoklady vecných aj finančných ukazovateľov	Úprava míľnikov	Príprava revízie OP ĽZ

Zdroj: RO, SO

b) zhodnotenie reálnosti dosiahnutia cieľov a prípadné uskutočnené alebo plánované opatrenia

PO1 : O0072, O0075, O0082

Sklz nastal pozastavením vyhlasovania výziev a vyzvaní zo strany CKO, v nadväznosti na list EK Ref. Ares(2017)/4112445 z 21. 08. 2017. Keďže SO spustil implementáciu viacerých opatrení akčného plánu už počas jeho prípravy a očakáva rast kontrahovania a čerpania v roku 2018 (zazmluvňovanie z už vyhlásených dopytovo – orientovaných výziev „V základnej škole úspešnejší“ a „NedisKVALIFIKUJ SA!“ , NP a 8 DOP výziev pripravovaných pre rok 2018), je predpoklad, že cieľové hodnoty uvedených MU budú naplnené.

PO2 : O0085

Výsledok je ovplyvnený zapájaním UoZ do 29 rokov aj do NP PO3, čo RO vyrieši presmerovaním uvedenej skupiny výlučne do PO2, a celkovým poklesom nezamestnanosti. Naplnenosť ukazovateľa je ale v polovici programového obdobia 48,78% voči záväzku pre rok 2023.

Na plnení hodnôt MU sa prejavilo uzavretie výziev OP ĽZ DOP 2016/2.1.1/01 a OP ĽZ DOP 2016/2.1.1/02 pre nedostatočný záujem potenciálnych žiadateľov, čo súviselo so špecifickým nastavením podmienok (problém naplnenia cieľovej skupiny, sankcie za nenaplnenie ukazovateľov), a výzvy OP ĽZ DOP 2017/2.1.1/01 pre hraničný termín čerpania PO2 do 31.12.2018. Vplyv malo aj nepochopenie nutnosti aplikovania Schémy De minimis č. 1/2015.

PO3 :

Plnenie ukazovateľov PO3 približne zodpovedá polovici programového obdobia, pričom medzi účastníkmi prevažujú osoby s ISCED 3 a 4, vysoký je podiel osôb nad 54 rokov.

V implementácii nenastali žiadne zásadné problémy. Pokles nezamestnanosti umožní zameranie sa na znevýhodnené skupiny. Nepostačujúce výsledky sú v IP 3.3, ktorá sa týka modernizácie inštitúcií trhu práce, čo majú zlepšiť projekty: „Prognózy vývoja na trhu práce v SR II“ (zazmluvnený koncom roka 2017), „Efektívnymi službami k občanovi 2“ a „Inštitút sociálnej ekonomiky“, ktorých prípravu predĺžilo VO a legislatívne zmeny v oblasti sociálnej ekonomiky.

PO4 : CO22

Výsledky vo VR sú uspokojivé Výsledky programovo špecifických ukazovateľov IP 4.1 výstupu dosahujú nízke hodnoty v porovnaní so záväzkom 2023, čo by mali riešiť najmä DOP z výziev z roku 2017 a 2018. Kapacitné dáta výstupu v IP 4.2 zodpovedajú polovici implementácie.

PO5 : O0104

Uvedený ukazovateľ má nulovú hodnotu - pre nejasnosti vo vykazovaní účastníkov výročná správa NP 312051K744 Zdravé komunity nebola zatiaľ schválená.

Naproti tomu zapojenosť cieľovej skupiny do projektov presahuje očakávania, keď ukazovateľ O0102 sa plní na 193%, CO09 na 309%, O0101 na 115 % finálneho záväzku pre rok 2023. Svedčí to o záujme zo strany cieľovej skupiny, no implementácia je zároveň komplikovaná pre náročnosť vytvorených podmienok.

PO6 : CO18, O0194

Dané ukazovatele sú viazané na ukončenie projektu, teda na platnú kolaudáciu stavby. Nedostatočný záujem potenciálnych žiadateľov súvisí aj s povinnou podmienkou sociálneho aspektu vo VO, ktorá je nad rámec štandardných podmienok poskytnutia príspevku na rovnaké aktivity v iných OP napr. IROP, OP KŽP, žiadatelia tak uprednostňujú výzvy v iných OP. Taktiež otázka nevysporiadaných pozemkov a zdĺhavý proces VO majú brzdiaci účinok. SO pristúpil k zjednodušovaniu, intenzívnej komunikácii so žiadateľmi/prijímateľmi, priamo kontroluje realizáciu v teréne.

Spoločným problémom je zdĺhavé VO a potreba spájať zákazky jedného prijímateľa za rôzne projekty, ktoré majú iný priebeh.

V prípade NP RO a IA MPSVR SR sa pracuje na odstránení prekážok prepojenia systémov dát o účastníkoch s ITMS2014+, vyriešenie prepojenia je vhodnejšie než opätovné zadávanie dát do systému ITMS2014+.

1.7. Zhrnutie pre verejnosť

Vid'. Prílohy.

1.8. Správa o vykonávaní finančných nástrojov (článok 46 nariadenia EP a Rady (EU) č. 1303/2013)

Vid'. Prílohy.

1.9. Opatrenia prijaté na splnenie ex-ante kondicionalít (článok 50 (2) nariadenia EP a Rady (EU) č. 1303/2013)

K decembru 2017 boli zo strany Komisie vyhodnotené a schválené ako splnené:

- tematické EAK 10.2 Vyššie vzdelávanie; EAK 10.3 Celoživotné vzdelávanie; EAK 8.1 Vytváranie a realizácia aktívnych politík trhu práce so zreteľom na usmernenia politiky zamestnanosti, a EAK 8.3 Inštitúcie trhu práce sú modernizované a posilnené so zreteľom na usmernenia politiky zamestnanosti.

Vzhľadom na uvedené je možné konštatovať, že všetky EAK pre OP ĽZ v gescii RO boli splnené.

1.10. Pokrok pri príprave a implementácii veľkých projektov a spoločných akčných plánov (článok 101(h) a 111(3) nariadenia EP a Rady (EU) č. 1303/2013 a článok 14 ods. 3 písm. b) nariadenia (EU) č. 1299/2013)**1.10.1. Veľké projekty**

Na OP ĽZ sa nevzťahuje predmetná kapitola.

1.10.2. Spoločné akčné plány

Na OP ĽZ sa nevzťahuje predmetná kapitola.

1.11. Zoznam skratiek

č.	skratka	plné znenie
1	AFK	administratívna finančná kontrola ŽoP
2	APDN	Akčný plán na posilnenie integrácie dlhodobo nezamestnaných na trh práce v Slovenskej republike
3	CEDA	(Centre of Design for All) - Výskumné a školiace centrum bezbariérového navrhovania Fakulta architektúry STU
4	CKO	Centrálny koordinačný orgán (na Úrade vlády SR)
5	CO	Certifikačný orgán
6	CVTI	Centrum vedecko-technických informácií
7	DN	Dlhodobo nezamestnaní
8	DOP	Dopytovo orientovaný projekt
9	EDA	Európsky dvor auditorov
10	EFRR / ERDF	Európsky fond regionálneho rozvoja
11	EK	Európska komisia
12	ESF	Európsky sociálny fond
13	EŠIF	Európske štrukturálne a investičné fondy
14	EU	Európska únia
15	FN	Finančné nástroje
16	GEAK	Všeobecné (Geneal) ex-ante kondicionality
17	HP ND	Horizontálny princíp nediskriminácia
18	HP RMŽ	Horizontálny princíp rovnosť mužov a žien
19	HP UR	Horizontálny princíp udržateľný rozvoj
20	IA MPSVR SR	Implementačná agentúra MPSVR SR
21	IOM	International Organization for Migration Medzinárodná organizácia pre migráciu
22	IP	Investičná priorita
23	IROP	Integrovaný regionálny operačný program
24	ISSZ	Informačný systém služieb zamestnanosti

25	ITMS2014+	elektronický monitorovací systém pre programové obdobie 2014 - 2020
26	IZM	Iniciatíva na podporu zamestnanosti mladých ľudí / YEI Youth Employment Initiative
27	KVK	Kľúčový vykonávací krok
28	MEN	Miera evidovanej nezamestnanosti
29	MF SR	Ministerstvo financií Slovenskej republiky
30	MP	Manuál procedúr
31	MPSVR SR	Ministerstvo práce, sociálnych vecí a rodiny
32	MRK	Marginalizované rómske komunity
33	MRR, LDR	Menej rozvinutý región
34	MŠVVŠ SR	Ministerstvo školstva, vedy, výskumu a športu Slovenskej republiky
35	MUoZ	Mladý uchádzač o zamestnanie (do 29 rokov)
36	MV SR	Ministerstvo vnútra Slovenskej republiky
37	MZ SR	Ministerstvo zdravotníctva Slovenskej republiky
38	NEET	Mladí ľudia, ktorí nie sú zamestnaní, nepokračujú v procese vzdelávania, ani sa nezúčastňujú na odbornej príprave (z angl. not in employment, education or training")
39	NFP	Nenávratný finančný príspevok
40	NP	Národný projekt
41	OH	Odborný hodnotiteľ
42	PJ	Platobná jednotka
43	PO	Prioritná os
44	POS	Podpora opatrovateľskej služby
45	RO	Riadiaci orgán
46	RPSP	Rada pre poradenstvo v sociálnej práci
47	SCO	Systém zjednodušeného vykazovania výdavkov (Simplified Cost Option)
48	SIH, a.s.	Slovak Investment Holding, a.s.
49	SO	Sprostredkovateľský orgán
50	SO IA	Sprostredkovateľský orgán Implementačná agentúra MPSVR SR
51	SOŠ	Stredná odborná škola
52	SPODaSK	Sociálnoprávna ochrana detí a sociálna kuratela
53	SR EŠIF	Systém riadenia EŠIF
54	SSRP	Sekcia sociálnej a rodinnej politiky
55	SUPZ	Slovenská únia podporovaného zamestnávania
56	SZČ	Samostatná zárobková činnosť
57	SZRB AM, a.s.	SZRB Asset Management akciová spoločnosť založená podľa slovenského práva Slovenskou záručnou a rozvojovou bankou,
58	SŽoP	Súhrnná žiadosť o platbu
59	ŠC	Špecifický cieľ
60	ŠSJV	Štandardné stupnice jednotkových výdavkov
61	TEAK	Tematické (Thematic) ex-ante kondicionality
62	THP	Trh práce
63	TP	Technická pomoc
64	UoZ	Uchádzači o zamestnanie podľa zákona 5/2004 Z.z.
65	UPSVR	Ústredie práce, sociálnych vecí a rodiny
66	UPVII	Úrad podpredsedu vlády SR pre investície a informatizáciu
67	úradu PSVR	úradu práce, sociálnych vecí a rodiny
68	USV RK	Úrad splnomocnenca pre rómske komunity
69	ÚV SR	Úrad vlády Slovenskej republiky
70	VO	Verejné obstarávanie
7170	VR	Výkonnostný rámec
7271	VRR, MDR	Viac rozvinutý región
737271	VSZ	Verejné služby zamestnanosti
747372	VR	Výkonnostný rámec
7573	ZoZ	Záujemcovia o zamestnanie podľa zákona 5/2004 Z.z.
76	ZP	Zdravotné postihnutie
77	ZUoZ	Znevýhodnení uchádzači o zamestnanie

Zdroj: RO

1.12. Zoznam príloh

Príloha 1	Zhrnutie pre verejnosť
Príloha 2	Správa o finančných nástrojoch

Nový finančný plán OP ĽZ

Revíziou sa menila (navyšovala o 12 364 564 €) alokácia na IZM v PO č.2

Prioritná os / Kategória regiónu	Rozdelenie zdrojov											Miera spolufinancovania z EU (v %)	Iné zdroje (zdroj pro-rata)
	Zdroje celkom	Zdroje EU spolu						Národné spolufinancovanie					
		Zdroje EU spolu	Zdroj EFRR	Zdroj ESF spolu	Zdroj ESF (bez zodpovedajúcej alokácie na IZM)	Zdroj ESF (zodpovedajúca alokácia na IZM)	Zdroj IZM (osobitná alokácia)	Národné zdroje spolu	Štátny rozpočet	Vlastné verejné zdroje	Súkromné zdroje		
a=b+j	b=c+e+h	c	e=f+g	f	g	h	j=k+n+o	k	n	o	p=b/a	r	
Prioritná os 1	549 085 418,00	458 746 509,00		458 746 509,00	458 746 509,00	-	-	90 338 909,00	84 316 313,00	4 943 794,00	1 078 802,00	83,55%	23 307 542,00
Menej rozvinutý región	526 296 574,00	447 352 087,00		447 352 087,00	447 352 087,00	-	-	78 944 487,00	73 681 519,00	4 320 234,00	942 734,00	85,00%	23 307 542,00
Viac rozvinutý región	22 788 844,00	11 394 422,00		11 394 422,00	11 394 422,00	-	-	11 394 422,00	10 634 794,00	623 560,00	136 068,00	50,00%	-
Prioritná os 2	228 275 422,00	206 715 082,00		122 175 259,00		122 175 259,00	84 539 823,00	21 560 340,00	21 560 340,00	-	-	90,56%	-
Menej rozvinutý región	228 275 422,00	206 715 082,00		122 175 259,00		122 175 259,00	84 539 823,00	21 560 340,00	21 560 340,00	-	-	90,56%	-
Prioritná os 3	949 970 279,00	795 924 737,00		795 924 737,00	795 924 737,00			154 045 542,00	153 528 318,00	413 780,00	103 444,00	83,78%	-
Menej rozvinutý región	916 970 279,00	779 424 737,00		779 424 737,00	779 424 737,00			137 545 542,00	137 028 318,00	413 780,00	103 444,00	85,00%	-
Viac rozvinutý región	33 000 000,00	16 500 000,00		16 500 000,00	16 500 000,00			16 500 000,00	16 500 000,00	-	-	50,00%	-
Prioritná os 4	368 671 978,00	294 699 291,00		294 699 291,00	294 699 291,00			73 972 687,00	70 654 000,00	2 211 939,00	1 106 748,00	79,94%	-
Menej rozvinutý región	315 323 722,00	268 025 163,00		268 025 163,00	268 025 163,00			47 298 559,00	45 091 294,00	1 545 085,00	662 180,00	85,00%	-
Viac rozvinutý región	53 348 256,00	26 674 128,00		26 674 128,00	26 674 128,00			26 674 128,00	25 562 706,00	666 854,00	444 568,00	50,00%	-
Prioritná os 5	163 529 413,00	139 000 000,00		139 000 000,00	139 000 000,00			24 529 413,00	23 384 706,00	1 144 707,00	-	85,00%	-
Menej rozvinutý región	163 529 413,00	139 000 000,00		139 000 000,00	139 000 000,00			24 529 413,00	23 384 706,00	1 144 707,00	-	85,00%	-
Prioritná os 6	286 661 721,00	243 662 462,00	243 662 462,00	-				42 999 259,00	28 666 174,00	14 333 085,00	-	85,00%	-
Menej rozvinutý región	286 661 721,00	243 662 462,00	243 662 462,00	-				42 999 259,00	28 666 174,00	14 333 085,00	-	85,00%	-
Prioritná os 7	94 703 753,00	78 600 000,00		78 600 000,00	78 600 000,00			16 103 753,00	16 103 753,00	-	-	83,00%	-
RO/SO: Ministerstvo školstva, vedy, výskumu a športu SR	18 059 775,00	14 921 744,00		14 921 744,00	14 921 744,00			3 138 031,00	3 138 031,00	-	-	82,62%	-
RO/SO: Ministerstvo práce sociálnych vecí a rodiny SR	61 836 899,00	51 092 239,00		51 092 239,00	51 092 239,00			10 744 660,00	10 744 660,00	-	-	82,62%	-
RO/SO: Ministerstvo vnútra SR	14 807 079,00	12 586 017,00		12 586 017,00	12 586 017,00			2 221 062,00	2 221 062,00	-	-	85,00%	-
Menej rozvinutý región	89 280 353,00	75 888 300,00		75 888 300,00	75 888 300,00			13 392 053,00	13 392 053,00	-	-	85,00%	-

RO/SO: Ministerstvo školstva, vedy, výskumu a športu SR	16 833 875,00	14 308 794,00		14 308 794,00	14 308 794,00			2 525 081,00	2 525 081,00		-	85,00%	-
RO/SO: Ministerstvo práce sociálnych vecí a rodiny SR	57 639 399,00	48 993 489,00		48 993 489,00	48 993 489,00			8 645 910,00	8 645 910,00		-	85,00%	-
RO/SO: Ministerstvo vnútra SR	14 807 079,00	12 586 017,00		12 586 017,00	12 586 017,00			2 221 062,00	2 221 062,00		-	85,00%	-
Viac rozvinutý región	5 423 400,00	2 711 700,00		2 711 700,00	2 711 700,00			2 711 700,00	2 711 700,00		-	50,00%	-
RO/SO: Ministerstvo školstva, vedy, výskumu a športu SR	1 225 900,00	612 950,00		612 950,00	612 950,00			612 950,00	612 950,00		-	50,00%	-
RO/SO: Ministerstvo práce sociálnych vecí a rodiny SR	4 197 500,00	2 098 750,00		2 098 750,00	2 098 750,00			2 098 750,00	2 098 750,00		-	50,00%	-
RO/SO: Ministerstvo vnútra SR	-	-		-	-			-	-		-	-	-
Spolu Menej rozvinutý región	2 526 337 484,00	2 160 067 831,00	243 662 462,00	1 831 865 546,00	1 709 690 287,00	122 175 259,00	84 539 823,00	366 269 653,00	342 804 404,00	21 756 891,00	1 708 358,00	85,43%	23 307 542,00
Spolu Viac rozvinutý región	114 560 500,00	57 280 250,00	-	57 280 250,00	57 280 250,00	-	-	57 280 250,00	55 409 200,00	1 290 414,00	580 636,00	50,00%	-
Spolu	2 640 897 984,00	2 217 348 081,00	243 662 462,00	1 889 145 796,00	1 766 970 537,00	122 175 259,00	84 539 823,00	423 549 903,00	398 213 604,00	23 047 305,00	2 288 994,00	83,89%	23 307 542,00

Zdroj: RO